



# BÁO CÁO NGÀY

VNINDEX VỀ HỖ TRỢ MẠNH 1800

Ngày 04.03.2026

A modern glass skyscraper with a grid of windows. The words "The Hallmark" are mounted on the facade in large, bold, yellow 3D letters. The building is set against a backdrop of a city skyline with various skyscrapers and a river in the foreground.

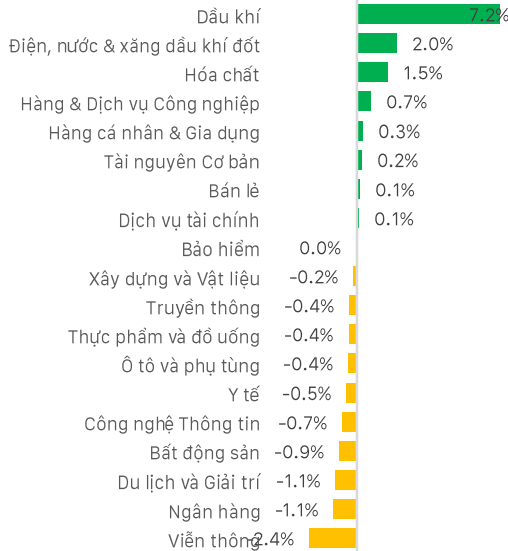
The  
Hallmark

# NHẬN ĐỊNH THỊ TRƯỜNG PHIÊN HÔM QUA



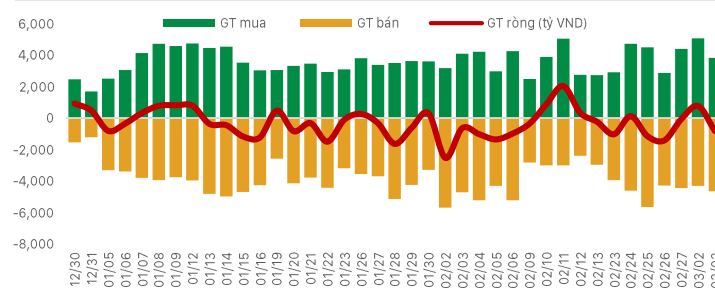
- Thị trường trải qua một phiên biến động mạnh với áp lực bán gia tăng rõ rệt vào cuối ngày. VN-Index đóng cửa giảm 1,79%, mức suy yếu mạnh hơn đáng kể so với phiên sáng, phản ánh tâm lý bi quan và hoạt động cơ cấu quyết liệt ở nhóm vốn hóa lớn. Tâm điểm tiêu cực đến từ các cổ phiếu trụ như VIC, VHM cùng nhiều ngân hàng và bluechips khi đồng loạt nới rộng đà giảm trong phiên chiều, kéo VN30-Index mất 2,56%. Thanh khoản rõ VN30 tăng vọt so với buổi sáng cho thấy lực cung chủ động gia tăng.
- Ở chiều ngược lại, dòng tiền hướng sự tập trung mạnh vào nhóm dầu khí, phân bón và một số cổ phiếu hưởng lợi từ biến động giá năng lượng. Hàng loạt mã như GAS, PLX, GVR, BSR, PVD... tăng kịch trần với thanh khoản lớn, thể hiện sự dịch chuyển dòng tiền mang tính cơ hội. Tuy nhiên, độ rộng thị trường vẫn nghiêng về bên bán với số mã giảm áp đảo, nhiều cổ phiếu giảm sâu 2-5%.
- Điểm tích cực là biên độ hồi phục từ đáy trong phiên ở nhiều mã cho thấy lực cầu bắt đáy vẫn hiện diện. Dù vậy, dòng tiền hiện tại thiên về chiến lược chờ giá thấp thay vì mua đuổi, khiến rủi ro rung lắc ngắn hạn vẫn cao.

## Biến động ngành



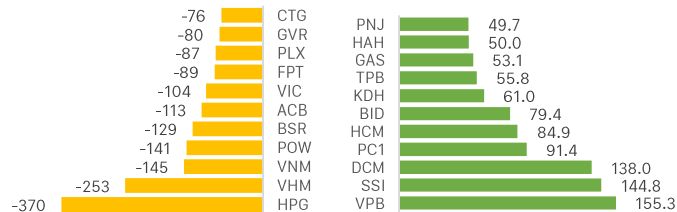
## Khối ngoại mua/bán ròng trên HOSE

Đơn vị: Tỷ VND



## Khối ngoại - Top CP mua bán ròng trong ngày

Đơn vị: Tỷ VND



## CHỨNG KHOÁN THẾ GIỚI

Thị trường	Điểm số	%Δ	YTD
Vnindex	1,813.0	-1.80%	1.6%
Hnxindex	260.0	0.39%	4.5%
Hang Seng	25,768.0	-1.12%	0.5%
Shanghai	4,123.0	-1.43%	3.9%
JP225	54,845.0	-5.53%	8.9%

## THỊ TRƯỜNG HÀNG HÓA

Chỉ số	Giá (USD)	%Δ	YTD
Vàng	5,301.3	-0.40%	22.65%
Dầu WTI	74.4	4.40%	29.50%
Dầu Brent	81.1	4.30%	33.00%
Cao su	203.3	-0.73%	13.01%
Ure	465.5	-0.64%	20.44%
Quặng sắt	753.5	-0.13%	-4.56%
Thép	3,074.0	0.49%	-0.71%

## THỊ TRƯỜNG NGOẠI TỆ

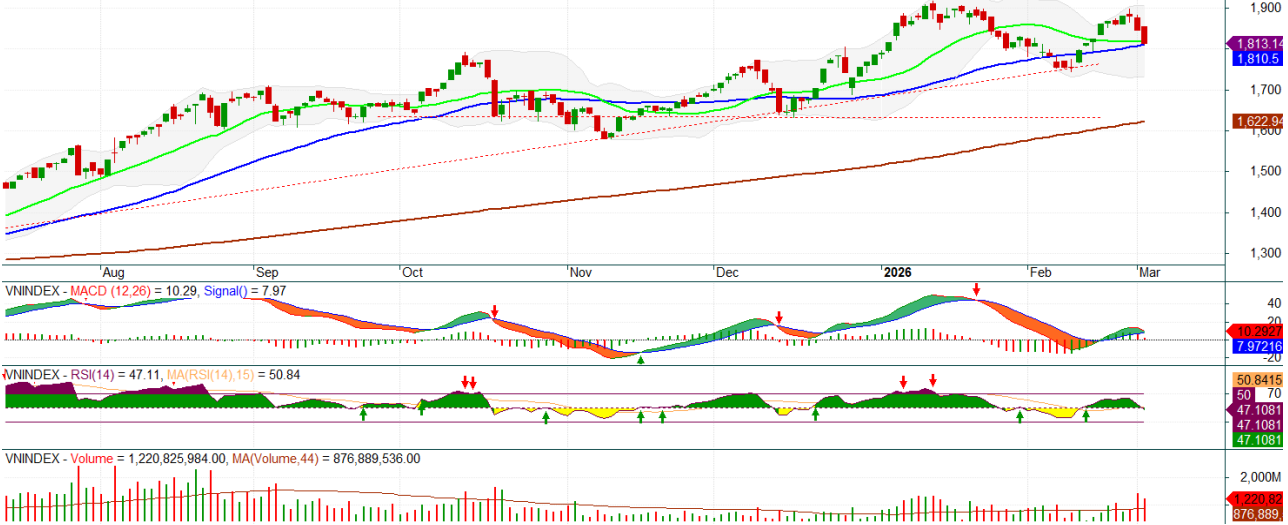
Chỉ số	Giá (USD)	%Δ	YTD
DXY	99.0	0.64%	0.71%
USD/VND	26,192.5	0.11%	-0.41%
USD/JPY	157.5	0.06%	0.50%
USD/CNY	6.9	-0.02%	-1.09%
EUR/USD	1.2	-0.54%	-0.99%

# CHIẾN LƯỢC THỊ TRƯỜNG HÔM NAY

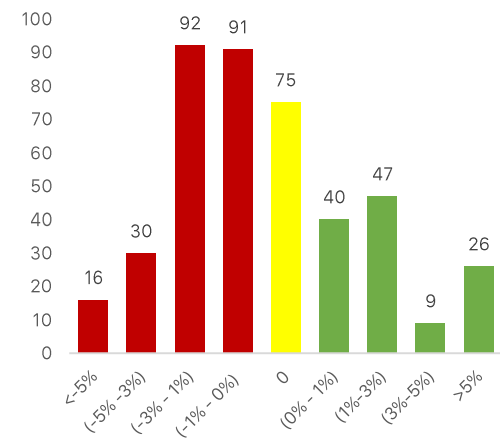


- Thị trường chưa xấu hơn về cấu trúc tổng thể, nhưng trạng thái phân hóa và tâm lý phòng thủ đang chiếm ưu thế. Trên đồ thị ngày, VN-Index hình thành một cây nến giảm mạnh với thân dài, đóng cửa gần mức thấp trong ngày – cho thấy lực bán chiếm ưu thế vào cuối phiên. Chỉ số hiện lùi về sát vùng hỗ trợ ngắn hạn quanh khu vực MA20. Việc đánh mất mốc 1.830–1.840 điểm khiến quán tính điều chỉnh có thể còn tiếp diễn trong phiên kế tiếp.
- Chỉ báo MACD sau giai đoạn duy trì trên đường tín hiệu đã có dấu hiệu thu hẹp khoảng cách và tạo phân kỳ âm nhẹ. Nếu MACD cắt xuống trong 1–2 phiên tới, rủi ro điều chỉnh trung hạn sẽ gia tăng. RSI lùi về quanh vùng 45–50, chưa rơi vào quá bán nhưng cho thấy động lượng tăng đã suy yếu đáng kể. Trong kịch bản bi quan nếu tình hình chiến sự không có nhiều tin tức cải thiện, nếu thủng 1.800 điểm với thanh khoản cao, chỉ số có thể lùi sâu hơn về vùng hỗ trợ mạnh quanh 1.760–1.770 điểm trong vài phiên tới.
- Nhà đầu tư ưu tiên quản trị rủi ro và giảm tỷ trọng dần các vị thế đang suy giảm chờ tín hiệu tích cực trở lại. Nhóm cổ phiếu dầu khí, phân đạm tiếp tục nắm giữ và chờ cơ hội chốt lời dần.

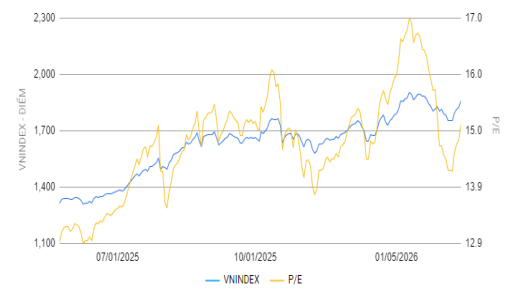
VNINDEX - Daily 3/3/2026 00:00:00 Open 1854.28, Hi 1854.28, Lo 1808.55, Close 1813.14 (-1.8%) Vol 1,220,825,984 MA(Close,20) = 1,817.40, Mid MA(Close,50) = 1,810.50, Long MA(Close,100) = 1,746.18, BBTop(C



## Độ rộng thị trường



## Biểu đồ PE lịch sử



## Cổ phiếu quan tâm

CP	Giá	%	Hỗ trợ	Note
GVR	45.75	6.9	35.0	Giá tăng mạnh. Mục tiêu 50
GEX	37.50	-0.4	32.0	Giá đang điều chỉnh. Hỗ trợ quanh 36
HAG	15.80	-2.2	16.0	CP đang tích lũy. Hỗ trợ quanh 15.5-16
MBB	27.05	-2.2	22.0	Giá điều chỉnh theo thị trường. Tiếp tục nắm giữ
BID	43.55	-3.7	35	Giá đang điều chỉnh. Chờ tín hiệu mua lại
TCX	61.80	-1.0	50.0	Giá đang giảm. Kháng cự gần 65
TCB	33.60	-3.0	32.0	Giá đang tích lũy. Chờ mua quanh 30-32
VHM	93.50	-7.0	90.0	Giá đang giảm sâu. Chờ tín hiệu mua lại
MWG	88.20	-2.0	80.0	Giá đang điều chỉnh. Chờ tín hiệu mua lại sau
VIC	155.50	-7.0	120.0	Giá đang suy giảm. Lưu ý vùng hỗ trợ 120
BSR	35.65	6.9	27.0	Giá đang tăng. Mục tiêu 35-38
GMD	81.50	0.6	70.0	Giá đang tăng. Mục tiêu gần 90
DCM	49.15	7.0	38.0	Giá đang tăng mạnh. Mục tiêu gần 50-52

## Các nhóm cổ phiếu trọng tâm

- Nhóm Vingroup: Giá VIC, VRE đang giảm do điều chỉnh theo thị trường. Chờ tín hiệu mua lại
- Nhóm Gelex: Đang giảm mạnh. GEX chờ vùng mua mới
- Nhóm dầu khí: tăng mạnh nhất, BSR, HAH, GMD, PVD, PLX, PVT ưu tiên giao dịch
- Nhóm Ngân Hàng: Nhóm nhà nước BID, CTG đang tích lũy. VPB, TCB, MBB, HDB, ACB chú ý.



Các thông tin, số liệu thống kê và khuyến nghị trong bản báo cáo này, bao gồm cả các nhận định cá nhân, được dựa trên các nguồn thông tin công bố đại chúng theo quy định của pháp luật, hoặc các nguồn thông tin mà chúng tôi cho rằng đáng tin cậy tính đến thời điểm phát hành báo cáo. Phòng Phân Tích Ngành và cổ phiếu chỉ sử dụng mà không thực hiện xác minh lại các thông tin này, do đó Phòng Phân Tích Ngành và cổ phiếu không đảm bảo về tính chính xác và đầy đủ của các thông tin này.

Các nhận định, khuyến nghị, so sánh trong bản báo cáo này được đưa ra dựa trên cơ sở phân tích chi tiết và cẩn trọng, theo đánh giá chủ quan của người lập là hợp lý tại thời điểm thực hiện báo cáo. Do đó các phân tích này có thể thay đổi trong tương lai theo tình hình biến động thực tế mà chúng tôi không có trách nhiệm tự động cập nhật liên tục, trừ trường hợp được yêu cầu chính thức từ Ban lãnh đạo Công ty hoặc ràng buộc trong các điều khoản điều kiện của hợp đồng kinh tế đã được công ty ký kết với các đối tác liên quan.

Báo cáo phân tích, định giá này nhằm mục đích tham khảo. Báo cáo phân tích này và các tài liệu đi kèm được lập bởi Phòng Phân Tích Ngành và cổ phiếu – CTCP Chứng Khoán OCBS, tất cả các quyền sở hữu trí tuệ liên quan đến báo cáo này đều thuộc sở hữu của CTCP Chứng khoán OCBS. Công ty nghiêm cấm mọi việc sử dụng, in ấn, sao chép, tái xuất bản toàn bộ hoặc từng phần bản Báo cáo này vì bất cứ mục đích gì mà không có sự chấp thuận của Công ty.

## THÔNG TIN LIÊN HỆ

### Công ty Cổ phần Chứng khoán OCBS

Tầng 26, Tòa nhà The Hallmark, Số 15 đường Trần Bạch Đằng, Phường An Khánh, Thành phố Hồ Chí Minh, Việt Nam

Điện thoại: (024) 7770 1212

Website: <https://ocbs.com.vn/>

### Phòng phân tích

Email: [research@ocbs.com.vn](mailto:research@ocbs.com.vn)