



BÁO CÁO NGÀY

NHỊP NGHỊ CẦN THIẾT SAU CÚ TĂNG LỊCH SỬ

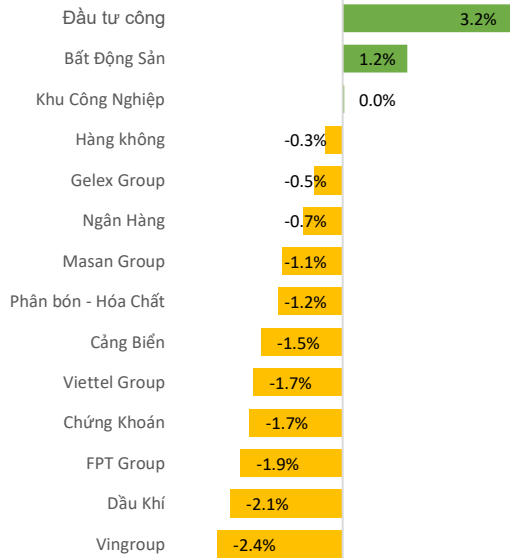
Ngày 10.04.2026

A modern glass skyscraper with a grid of windows. The words "The Hallmark" are mounted on the upper part of the facade in large, 3D, gold-colored letters. The building is set against a backdrop of a city skyline and a river.

The
Hallmark

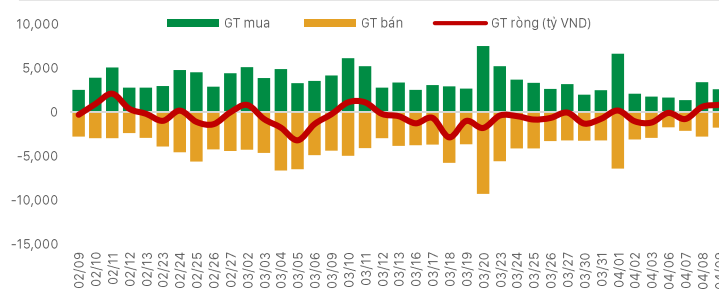
- Vnindex có phiên điều chỉnh sau nhịp tăng mạnh trước đó khi hoạt động chốt lời ngắn hạn T+ gia tăng. Việc nhiều cổ phiếu đạt mức sinh lời nhanh trong vòng 2–3 phiên khiến nhà đầu tư tranh thủ hiện thực hóa lợi nhuận là diễn biến bình thường của thị trường. Thống kê cho thấy khoảng 40–43% cổ phiếu trong rổ VNAllshare đạt mức lãi trên 3% sau T+, cho thấy hiệu quả của nhịp bắt đáy trước đó.
- Áp lực điều chỉnh phần lớn đến từ nhóm cổ phiếu vốn hóa lớn, đặc biệt là các mã ngân hàng và trụ như VIC, VCB, BID, CTG, VPB, GAS, khiến chỉ số chung suy giảm dù nhiều cổ phiếu khác vẫn duy trì trạng thái tích cực. Độ rộng thị trường nghiêng về phía giảm nhưng dòng tiền không rút ra mạnh. Điều này cho thấy lực bán chủ yếu mang tính kỹ thuật khi nhà đầu tư ngắn hạn chốt lời, thay vì tín hiệu đảo chiều xu hướng.
- Nhiều cổ phiếu midcap và smallcap vẫn thu hút lực cầu bắt đáy tốt, thậm chí duy trì xu hướng tăng riêng lẻ như NVL, VCG, GEX, DXG, hay NKG. Điều này phản ánh tâm lý thị trường vẫn đang tích cực và nhà đầu tư vẫn tìm kiếm cơ hội ở các cổ phiếu có câu chuyện riêng.

Biến động ngành



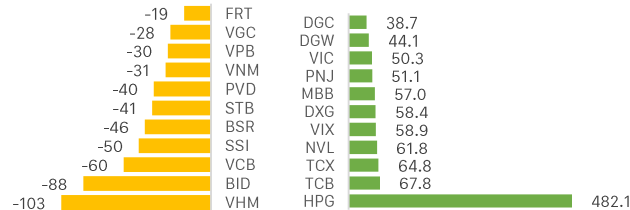
Khối ngoại mua/bán ròng trên HOSE

Đơn vị: Tỷ VND



Khối ngoại - Top CP mua bán ròng trong ngày

Đơn vị: Tỷ VND



CHỨNG KHOÁN THẾ GIỚI

| Thị trường | Điểm số | %Δ | YTD |
|------------|----------|--------|-------|
| Vnindex | 1,740.0 | -0.94% | -2.5% |
| Hnxindex | 251.0 | -0.92% | 0.9% |
| Hang Seng | 25,752.0 | -0.54% | 0.5% |
| Shanghai | 3,966.0 | -0.72% | -0.1% |
| JP225 | 55,921.0 | -0.69% | 11.1% |

THỊ TRƯỜNG HÀNG HÓA

| Chỉ số | Giá (USD) | %Δ | YTD |
|-----------|-----------|--------|--------|
| Vàng | 4,732.7 | 0.25% | 9.48% |
| Dầu WTI | 97.4 | 3.13% | 69.47% |
| Dầu Brent | 97.4 | 2.78% | 60.03% |
| Cao su | 206.5 | 0.73% | 14.79% |
| Ure | 703.5 | -0.64% | 82.02% |
| Quặng sắt | 750.0 | -4.94% | -5.00% |
| Thép | 3,078.0 | -0.45% | -0.58% |

THỊ TRƯỜNG NGOẠI TỆ

| Chỉ số | Giá (USD) | %Δ | YTD |
|---------|-----------|--------|--------|
| DXY | 99.0 | -0.14% | 0.68% |
| USD/VND | 26,330.0 | -0.01% | 0.11% |
| USD/JPY | 158.9 | 0.23% | 1.40% |
| USD/CNY | 6.8 | 0.07% | -1.99% |
| EUR/USD | 1.2 | 0.11% | -0.56% |

CHIẾN LƯỢC THỊ TRƯỜNG HÔM NAY

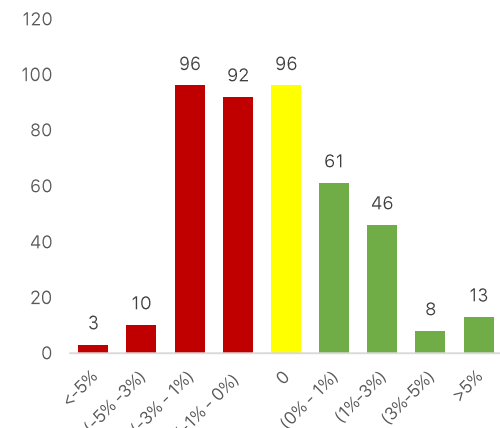


- Yếu tố bên ngoài cũng ảnh hưởng nhất định tới tâm lý khi xuất hiện thông tin liên quan đến căng thẳng địa chính trị và nguy cơ gián đoạn tại eo biển Hormuz. Tuy nhiên phản ứng của giá dầu thế giới không quá mạnh, cho thấy thị trường toàn cầu chưa đánh giá rủi ro ở mức nghiêm trọng.
- Trên đồ thị ngày, VN-Index đóng cửa quanh 1.736 điểm, tiếp tục vận động phía trên đường MA200 (~1.672) và duy trì cấu trúc xu hướng tăng trung hạn. Tuy nhiên chỉ số vẫn đang chịu áp lực tại vùng kháng cự gần 1.750–1.760 điểm, tương ứng khu vực hội tụ của MA50 và MA100. Các chỉ báo kỹ thuật đang phát tín hiệu cải thiện nhẹ. MACD đã thu hẹp khoảng cách với đường tín hiệu và có xu hướng cắt lên sau giai đoạn suy yếu, cho thấy động lực tăng giá vẫn duy trì. RSI duy trì quanh vùng trung tính 54–55 và có xu hướng đi lên, phản ánh cấu trúc vẫn tồn tại nhưng chưa đủ mạnh để tạo bứt phá ngay.
- Nhóm Ngân hàng, chứng khoán, Bất động sản vẫn là những nhóm ưu tiên nắm giữ nhất giai đoạn hiện tại.
- Nhóm cổ phiếu quan tâm: HAG, MWG, GEX, NVL, VIC, VHM, SSI, MBS, VIX, FPT, TCB, MBB, BID, SHB

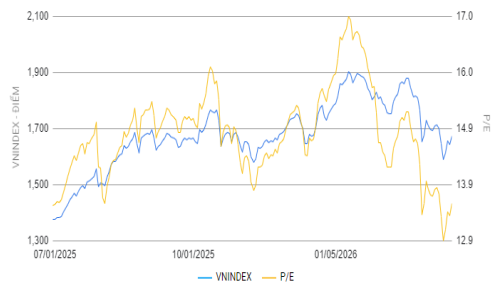
VNINDEX - Daily 4/9/2026 00:00:00 Open 1750.88, Hi 1754.77, Lo 1733.97, Close 1736.68 (-1.1%) Vol 939,861,376 MA(Close,20) = 1,681.10, Mid MA(Close,50) = 1,753.54, Long MA(Close,200) = 1,672.45, BB



Độ rộng thị trường



Biểu đồ PE lịch sử

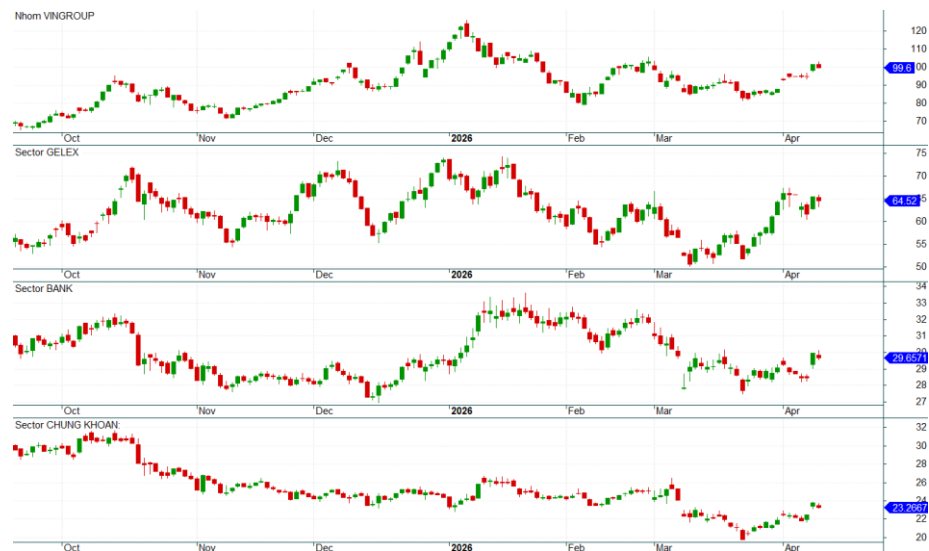


Cổ phiếu quan tâm

| CP | Giá | % | Hỗ trợ | Note |
|-----|--------|------|--------|--|
| GVR | 32.80 | -1.2 | 30 | Giá đang hồi phục. Mục tiêu gần 37 |
| GEX | 40.50 | 3.3 | 30 | Giá đang hồi. Mục tiêu gần 45 |
| HAG | 16.20 | -0.3 | 16 | CP đang tích lũy. Mục tiêu 18 |
| MBB | 26.50 | -0.4 | 22 | Giá đang đi ngang. Mục tiêu gần 29 |
| BID | 40.60 | -2.1 | 37 | Giá đang vùng đáy. Mục tiêu gần 45 |
| MBS | 21.00 | -1.9 | 18 | Đang đảo chiều tăng. Kỳ vọng gần 25 |
| VPB | 27.10 | -1.8 | 24 | Giá đang tích lũy. Hỗ trợ quanh 24 |
| VHM | 122.00 | -0.8 | 90 | Giá đang tăng mạnh. Lưu ý kháng cự 125-130 |
| MWG | 80.70 | -1.5 | 70 | Giá đang ở nền thấp. Mục tiêu trở lại giá 90 |
| NVL | 16.70 | 6.0 | 13 | Đang xu hướng tăng. Mục tiêu 20 |
| FOX | 81.50 | -2.7 | 70 | Giá đang hồi phục khá. Hỗ trợ 70 |
| VIX | 18.00 | -0.6 | 16 | Giá đang tạo đáy. Hỗ trợ gần 16 |
| VIC | 149.20 | -2.7 | 120 | Giá đang tăng. Lưu ý kháng cự gần 160 |

Các nhóm cổ phiếu trọng tâm

- Nhóm Vingroup: Đang hồi phục. VIC, VHM tăng tốt nhất
- Nhóm Gelex: đang đảo chiều mạnh. GEX, VIX thu hút dòng tiền mạnh
- Nhóm chứng khoán: Dòng tiền đang vào mạnh. Nhóm ưu tiên SSI, VIX, HCM, MBS
- Nhóm ngân hàng: đang giữ giá tốt, nổi bật ở BID, VCB, MBB, VPB



Các thông tin, số liệu thống kê và khuyến nghị trong bản báo cáo này, bao gồm cả các nhận định cá nhân, được dựa trên các nguồn thông tin công bố đại chúng theo quy định của pháp luật, hoặc các nguồn thông tin mà chúng tôi cho rằng đáng tin cậy tính đến thời điểm phát hành báo cáo. Phòng Phân Tích Ngành và cổ phiếu chỉ sử dụng mà không thực hiện xác minh lại các thông tin này, do đó Phòng Phân Tích Ngành và cổ phiếu không đảm bảo về tính chính xác và đầy đủ của các thông tin này.

Các nhận định, khuyến nghị, so sánh trong bản báo cáo này được đưa ra dựa trên cơ sở phân tích chi tiết và cẩn trọng, theo đánh giá chủ quan của người lập là hợp lý tại thời điểm thực hiện báo cáo. Do đó các phân tích này có thể thay đổi trong tương lai theo tình hình biến động thực tế mà chúng tôi không có trách nhiệm tự động cập nhật liên tục, trừ trường hợp được yêu cầu chính thức từ Ban lãnh đạo Công ty hoặc ràng buộc trong các điều khoản điều kiện của hợp đồng kinh tế đã được công ty ký kết với các đối tác liên quan.

Báo cáo phân tích, định giá này nhằm mục đích tham khảo. Báo cáo phân tích này và các tài liệu đi kèm được lập bởi Phòng Phân Tích Ngành và cổ phiếu – CTCP Chứng Khoán OCBS, tất cả các quyền sở hữu trí tuệ liên quan đến báo cáo này đều thuộc sở hữu của CTCP Chứng khoán OCBS. Công ty nghiêm cấm mọi việc sử dụng, in ấn, sao chép, tái xuất bản toàn bộ hoặc từng phần bản Báo cáo này vì bất cứ mục đích gì mà không có sự chấp thuận của Công ty.

THÔNG TIN LIÊN HỆ

Công ty Cổ phần Chứng khoán OCBS

Tầng 26, Tòa nhà The Hallmark, Số 15 đường Trần Bạch Đằng, Phường An Khánh, Thành phố Hồ Chí Minh, Việt Nam

Điện thoại: (024) 7770 1212

Website: <https://ocbs.com.vn/>

Phòng phân tích

Email: research@ocbs.com.vn