



# BÁO CÁO NGÀY

THỊ TRƯỜNG ĐIỀU CHỈNH LÀ CƠ HỘI

Ngày 13.04.2026

A modern glass skyscraper with a grid of windows. The words "The Hallmark" are mounted on the upper part of the facade in large, bold, yellow 3D letters. The building is set against a backdrop of a city skyline with various skyscrapers and a river in the distance under a blue sky with light clouds.

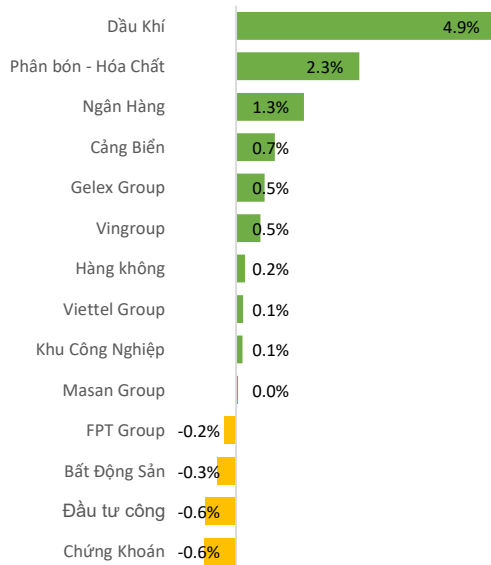
The  
Hallmark

# NHẬN ĐỊNH THỊ TRƯỜNG PHIÊN CUỐI TUẦN



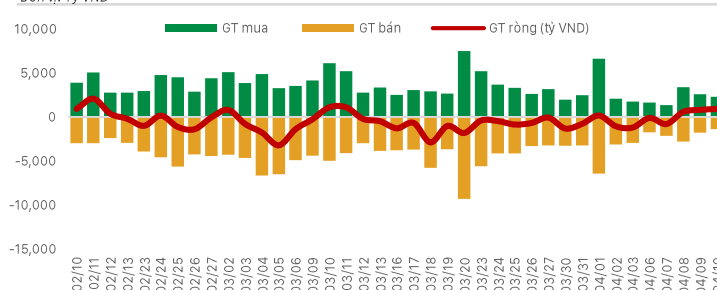
- Thị trường khép lại tuần giao dịch với trạng thái tăng nhẹ nhưng chưa thực sự bùng nổ về động lực. Chỉ số VN-Index tăng 13,32 điểm (+0,77%), song diễn biến chung vẫn mang tính phân hóa rõ nét giữa các nhóm cổ phiếu. Đà tăng của chỉ số chủ yếu đến từ một số cổ phiếu vốn hóa lớn, trong đó VIC, TCB và GAS đóng góp hơn một nửa số điểm tăng của toàn thị trường.
- Độ rộng thị trường nhìn chung cân bằng với 164 mã tăng và 144 mã giảm trên HoSE. Phần lớn cổ phiếu dao động trong biên độ hẹp, cho thấy trạng thái giằng co giữa lực mua và lực bán. Tuy nhiên, nếu xét về dòng tiền thì sự phân bổ lại nghiêng về phía các cổ phiếu tăng giá: nhóm cổ phiếu tăng mạnh chiếm tới 27,4% tổng giá trị giao dịch, trong khi nhóm giảm sâu chỉ chiếm khoảng 6,7%. Điều này phản ánh dòng tiền vẫn đang chọn lọc và ưu tiên những cổ phiếu có nền tảng tốt hoặc câu chuyện riêng.
- Ở chiều ngược lại, áp lực bán tập trung vào một số mã đã tăng nóng trước đó như CII, PDR hay BVH. Điểm đáng chú ý là nhiều cổ phiếu giảm sâu không xuất hiện lực cầu bắt đáy rõ rệt, cho thấy tâm lý nhà đầu tư vẫn khá thận trọng ở vùng giá hiện tại.

## Biến động ngành



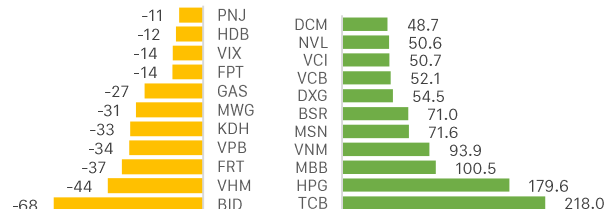
## Khối ngoại mua/bán ròng trên HOSE

Đơn vị: Tỷ VND



## Khối ngoại - Top CP mua bán ròng trong ngày

Đơn vị: Tỷ VND



## CHỨNG KHOÁN THẾ GIỚI

Thị trường	Điểm số	%Δ	YTD
Vnindex	1,750.0	0.77%	-1.9%
Hnxindex	251.9	0.37%	1.3%
Hang Seng	25,894.0	0.55%	1.0%
Shanghai	3,986.0	0.51%	0.4%
JP225	56,924.0	1.84%	13.1%

## THỊ TRƯỜNG HÀNG HÓA

Chỉ số	Giá (USD)	%Δ	YTD
Vàng	4,751.7	-0.24%	10.00%
Dầu WTI	96.6	-1.33%	68.18%
Dầu Brent	95.2	-0.75%	56.45%
Cao su	205.7	-0.39%	14.34%
Ure	703.5	-0.64%	82.02%
Quặng sắt	753.5	0.47%	-4.56%
Thép	3,079.0	0.26%	-0.55%

## THỊ TRƯỜNG NGOẠI TỆ

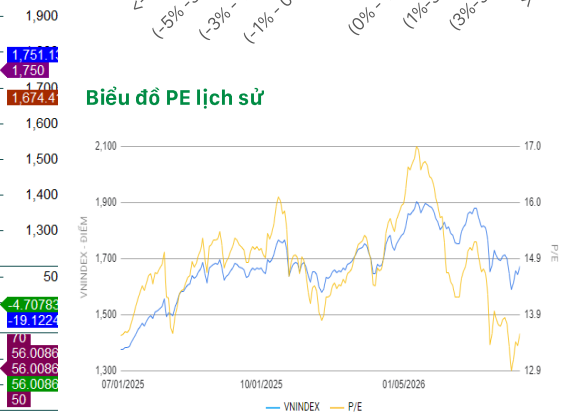
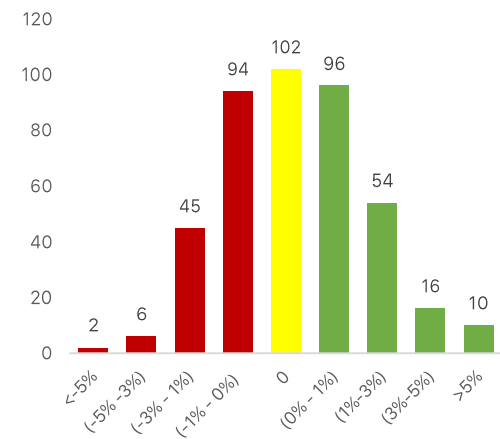
Chỉ số	Giá (USD)	%Δ	YTD
DXY	98.7	-0.17%	0.33%
USD/VND	26,330.0	-0.01%	0.11%
USD/JPY	159.3	0.20%	1.61%
USD/CNY	6.8	-0.04%	-2.17%
EUR/USD	1.2	0.22%	-0.14%

# CHIẾN LƯỢC THỊ TRƯỜNG HÔM NAY



- Một điểm sáng của thị trường là hoạt động của khối ngoại. Nhà đầu tư nước ngoài mua ròng hơn 840 tỷ đồng trên HoSE, tập trung vào các cổ phiếu ngân hàng và blue-chip như TCB, HPG, MBB hay VNM. Đáng chú ý, nếu chỉ tính giao dịch khớp lệnh thì khối ngoại đã duy trì chuỗi mua ròng nhiều phiên liên tiếp. Diễn biến này xuất hiện trong bối cảnh thị trường Việt Nam vừa được xác nhận nâng hạng bởi FTSE và số lượng tài khoản nhà đầu tư nước ngoài mở mới trong tháng 3 đạt mức cao nhất nhiều năm. Đây được xem là tín hiệu tích cực cho dòng vốn trung và dài hạn.
- Trên đồ thị ngày, VN-Index vẫn di chuyển trên đường MA20. Chỉ số hiện dao động quanh vùng 1.740 – 1.750 điểm, tiệm cận đường MA50, trong khi vẫn duy trì trên MA200 – tín hiệu cho thấy xu hướng trung hạn chưa bị phá vỡ. MACD đã thu hẹp khoảng cách với đường tín hiệu và có xu hướng cất lên, phản ánh động lực hồi phục đang hình thành. RSI tăng lên quanh vùng 55–57 điểm, cho thấy lực cầu dần cải thiện nhưng thị trường vẫn chưa rơi vào trạng thái quá mua. Thị trường hôm nay có thể giằng co và chịu áp lực tâm lý khi vấn đề Trung Đông chưa chấm dứt căng thẳng. Dù vậy các nhịp điều chỉnh có thể không đáng kể và tạo cơ hội để nhà đầu tư tích lũy cổ phiếu.
- Nhóm cổ phiếu quan tâm: HAG, MWG, GEX, NVL, TCB, MBB, BID, GVR, VIC, VHM, SSI, MBS, VIX

## Độ rộng thị trường

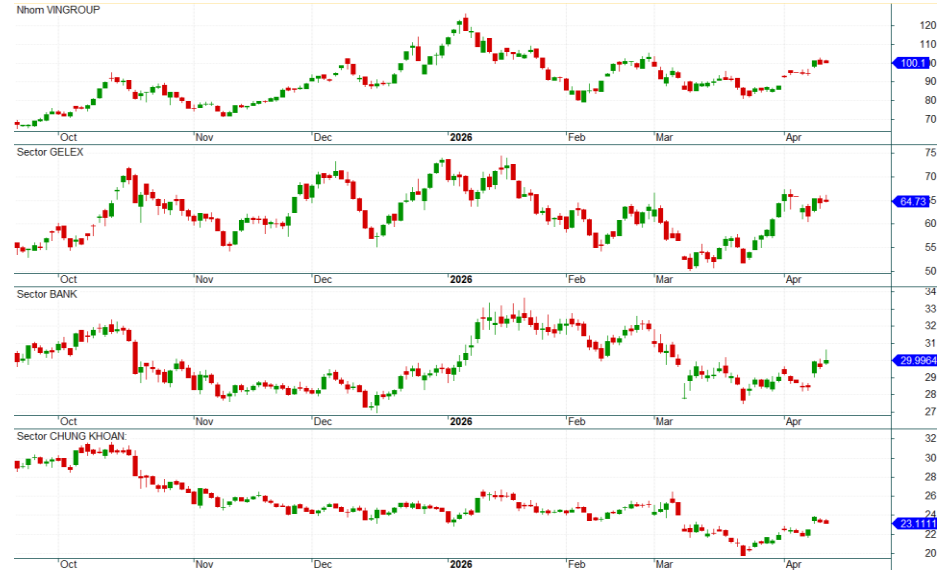


## Cổ phiếu quan tâm

CP	Giá	%	Hỗ trợ	Note
GVR	33.65	2.6	30	Giá đang hồi phục. Mục tiêu gần 37
GEX	40.10	-1.0	30	Giá đang hồi. Mục tiêu gần 45
HAG	16.05	-0.9	16	CP đang tích lũy. Mục tiêu 18
MBB	26.70	0.8	22	Giá đang đi ngang. Mục tiêu gần 29
BID	40.80	0.5	37	Giá đang vùng đáy. Mục tiêu gần 45
MBS	20.80	-1.0	18	Đang đảo chiều tăng. Kỳ vọng gần 25
VPB	27.30	0.7	24	Giá đang tích lũy. Hỗ trợ quanh 24
VHM	121.10	-0.7	90	Giá đang tăng mạnh. Lưu ý kháng cự 125-130
MWG	81.50	1.0	70	Giá đang ở nền thấp. Mục tiêu trở lại giá 90
NVL	16.80	0.6	13	Đang xu hướng tăng. Mục tiêu 20
FOX	81.90	-0.2	70	Giá đang hồi phục khá. Hỗ trợ 70
VIX	18.05	0.3	16	Giá đang tạo đáy. Hỗ trợ gần 16
VIC	151.70	1.7	120	Giá đang tăng. Lưu ý kháng cự gần 160

## Các nhóm cổ phiếu trọng tâm

- Nhóm Vingroup: Đang hồi phục. VIC, VHM tăng tốt nhất
- Nhóm Gelex: đang đảo chiều mạnh. GEX, VIX thu hút dòng tiền mạnh
- Nhóm chứng khoán: Dòng tiền đang vào mạnh. Nhóm ưu tiên SSI, VIX, HCM, MBS
- Nhóm ngân hàng: đang giữ giá tốt, nổi bật ở BID, TCB, MBB



Các thông tin, số liệu thống kê và khuyến nghị trong bản báo cáo này, bao gồm cả các nhận định cá nhân, được dựa trên các nguồn thông tin công bố đại chúng theo quy định của pháp luật, hoặc các nguồn thông tin mà chúng tôi cho rằng đáng tin cậy tính đến thời điểm phát hành báo cáo. Phòng Phân Tích Ngành và cổ phiếu chỉ sử dụng mà không thực hiện xác minh lại các thông tin này, do đó Phòng Phân Tích Ngành và cổ phiếu không đảm bảo về tính chính xác và đầy đủ của các thông tin này.

Các nhận định, khuyến nghị, so sánh trong bản báo cáo này được đưa ra dựa trên cơ sở phân tích chi tiết và cẩn trọng, theo đánh giá chủ quan của người lập là hợp lý tại thời điểm thực hiện báo cáo. Do đó các phân tích này có thể thay đổi trong tương lai theo tình hình biến động thực tế mà chúng tôi không có trách nhiệm tự động cập nhật liên tục, trừ trường hợp được yêu cầu chính thức từ Ban lãnh đạo Công ty hoặc ràng buộc trong các điều khoản điều kiện của hợp đồng kinh tế đã được công ty ký kết với các đối tác liên quan.

Báo cáo phân tích, định giá này nhằm mục đích tham khảo. Báo cáo phân tích này và các tài liệu đi kèm được lập bởi Phòng Phân Tích Ngành và cổ phiếu – CTCP Chứng Khoán OCBS, tất cả các quyền sở hữu trí tuệ liên quan đến báo cáo này đều thuộc sở hữu của CTCP Chứng khoán OCBS. Công ty nghiêm cấm mọi việc sử dụng, in ấn, sao chép, tái xuất bản toàn bộ hoặc từng phần bản Báo cáo này vì bất cứ mục đích gì mà không có sự chấp thuận của Công ty.

## THÔNG TIN LIÊN HỆ

### Công ty Cổ phần Chứng khoán OCBS

Tầng 26, Tòa nhà The Hallmark, Số 15 đường Trần Bạch Đằng, Phường An Khánh, Thành phố Hồ Chí Minh, Việt Nam

Điện thoại: (024) 7770 1212

Website: <https://ocbs.com.vn/>

### Phòng phân tích

Email: [research@ocbs.com.vn](mailto:research@ocbs.com.vn)