



BÁO CÁO NGÀY

VNINDEX TIẾP ĐÀ TĂNG

Ngày 14.04.2026

The image shows a modern glass skyscraper with a grid-like facade. The words "The Hallmark" are mounted on the upper part of the building in large, bold, yellow 3D letters. The background features a city skyline with various skyscrapers and a river under a blue sky with light clouds.

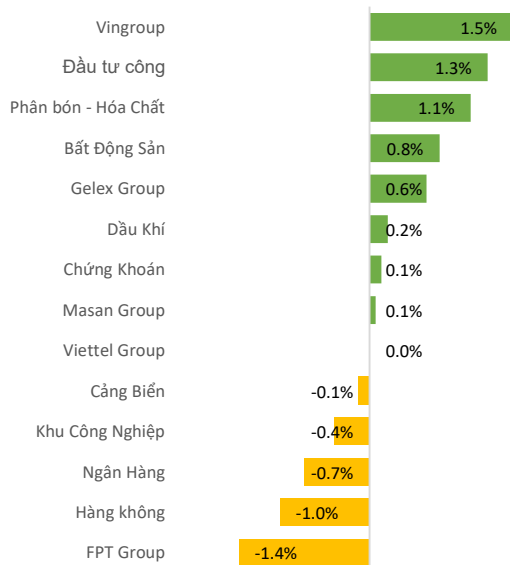
The
Hallmark

NHẬN ĐỊNH THỊ TRƯỜNG PHIÊN CUỐI TUẦN



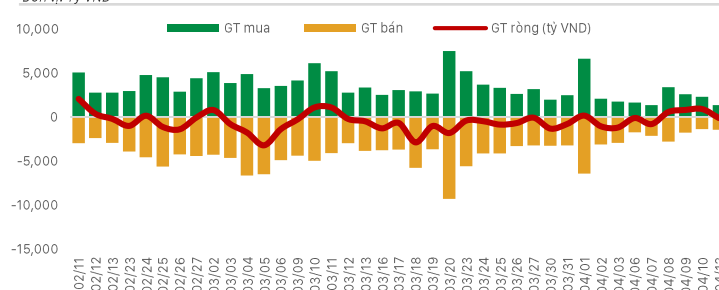
- Thông tin Trung Đông vào cuối tuần khiến tâm lý thận trọng quay trở lại với thị trường trong nước. Dù VN-Index vẫn đóng cửa tăng 8,96 điểm (+0,51%), diễn biến thực tế cho thấy độ rộng thị trường nghiêng hẳn về phía giảm giá. Phần lớn cổ phiếu suy yếu, trong khi mức tăng của chỉ số chủ yếu đến từ tác động của một số cổ phiếu vốn hóa lớn.
- Riêng VIC tăng 5,47% và VHM tăng 1,49% đã đóng góp gần 16 điểm cho VN-Index, cho thấy vai trò kéo điểm rất rõ rệt của nhóm trụ. Trong khi đó, rổ VN30 lại phản ánh sát hơn trạng thái thị trường khi chỉ có 7 mã tăng so với 21 mã giảm và chỉ số VN30-Index vẫn giảm nhẹ. Thanh khoản của nhóm blue-chips cũng suy giảm mạnh, cho thấy dòng tiền lớn đang có xu hướng thận trọng hơn trước các yếu tố rủi ro bên ngoài.
- Áp lực tâm lý chủ yếu đến từ những bất ổn địa chính trị khi đàm phán Mỹ – Iran không đạt kết quả và căng thẳng tại eo biển Hormuz khiến giá dầu thế giới tăng vọt lên trên 100 USD/thùng. Điều này làm đẩy lên lo ngại về rủi ro lạm phát và chi phí năng lượng toàn cầu.

Biến động ngành



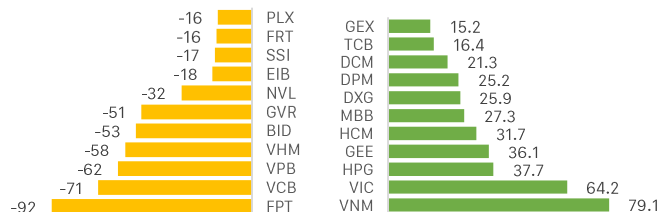
Khối ngoại mua/bán ròng trên HOSE

Đơn vị: Tỷ VND



Khối ngoại - Top CP mua bán ròng trong ngày

Đơn vị: Tỷ VND



CHỨNG KHOÁN THẾ GIỚI

Thị trường	Điểm số	%Δ	YTD
Vnindex	1,759.0	0.51%	-1.4%
Hnxindex	251.7	-0.10%	1.2%
Hang Seng	25,697.0	-0.76%	0.3%
Shanghai	3,989.0	0.06%	0.5%
JP225	56,586.0	-0.59%	12.4%

THỊ TRƯỜNG HÀNG HÓA

Chỉ số	Giá (USD)	%Δ	YTD
Vàng	4,722.0	-0.62%	9.37%
Dầu WTI	104.6	8.35%	82.14%
Dầu Brent	103.1	8.34%	69.52%
Cao su	203.0	-1.31%	12.84%
Ure	694.3	-0.96%	79.62%
Quặng sắt	762.5	1.19%	-3.42%
Thép	3,082.0	0.10%	-0.45%

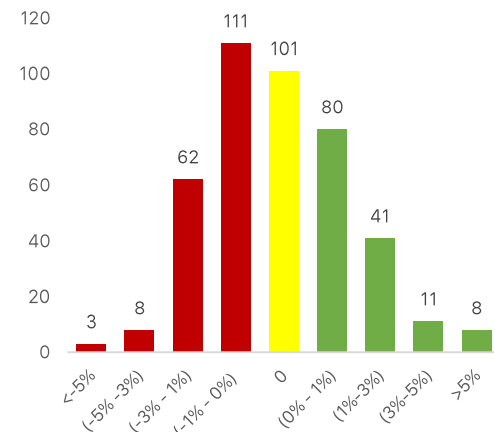
THỊ TRƯỜNG NGOẠI TỆ

Chỉ số	Giá (USD)	%Δ	YTD
DXY	99.0	0.33%	0.67%
USD/VND	26,342.5	0.02%	0.16%
USD/JPY	159.7	0.26%	1.87%
USD/CNY	6.8	0.12%	-2.05%
EUR/USD	1.2	-0.32%	-0.46%

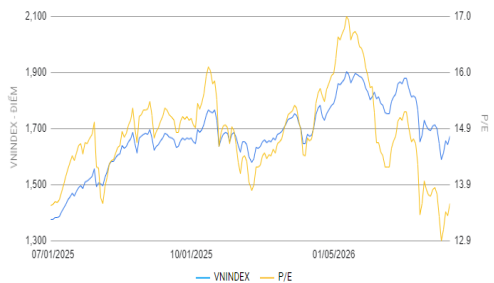
CHIẾN LƯỢC THỊ TRƯỜNG HÔM NAY

- Thị trường trong các phiên tới có thể giao dịch với sự thận trọng cao khi tình hình Trung Đông căng thẳng trở lại. Dù chỉ số VN-Index phiên vừa qua xanh điểm nhưng một phần nhờ sự bứt phá của các cổ phiếu trụ, đặc biệt là VIC và VHM. Dù mức thanh khoản không quá cao như mong đợi nhưng với mức giao dịch trên 22 ngàn tỷ riêng sàn HOSE trong bối cảnh thị trường đang nhạy cảm cũng là tín hiệu tích cực.
- Ở nhóm cổ phiếu vừa và nhỏ, dòng tiền vẫn xuất hiện tại một số mã riêng lẻ như CII, GEX, HCM hay NVL với mức tăng khá tốt. Dòng tiền đang tập trung nhiều hơn vào nhóm các cổ phiếu bất động sản và đầu tư công. Nhóm cổ phiếu bất động sản có thể duy trì sức hút trong giai đoạn hiện tại nhưng mức độ phân hóa sẽ cao.
- Về tín hiệu kỹ thuật, đường Vnindex duy trì đà tăng trưởng ở mức vừa phải và ổn định. MACD tiếp tục xu hướng tăng và chỉ báo Histogram duy trì trạng thái tăng. RSI đã vượt lên trên 50 và duy trì xu hướng tăng trung hạn. Trạng thái hiện tại cho thấy nếu quốc tế không quá xấu gây ảnh hưởng tiêu cực thì thị trường sẽ có nhiều cơ hội tiếp đà tăng trưởng. Vì vậy các nhịp điều chỉnh trong phiên có thể không quá sâu và là cơ hội để nhà đầu tư tích lũy cổ phiếu mục tiêu.
- Nhóm cổ phiếu quan tâm : MWG, GEX, VIX, NVL, HAG, TCB, MBB, BID, GVR, VIC, VHM, SSI, HCM

Độ rộng thị trường



Biểu đồ PE lịch sử

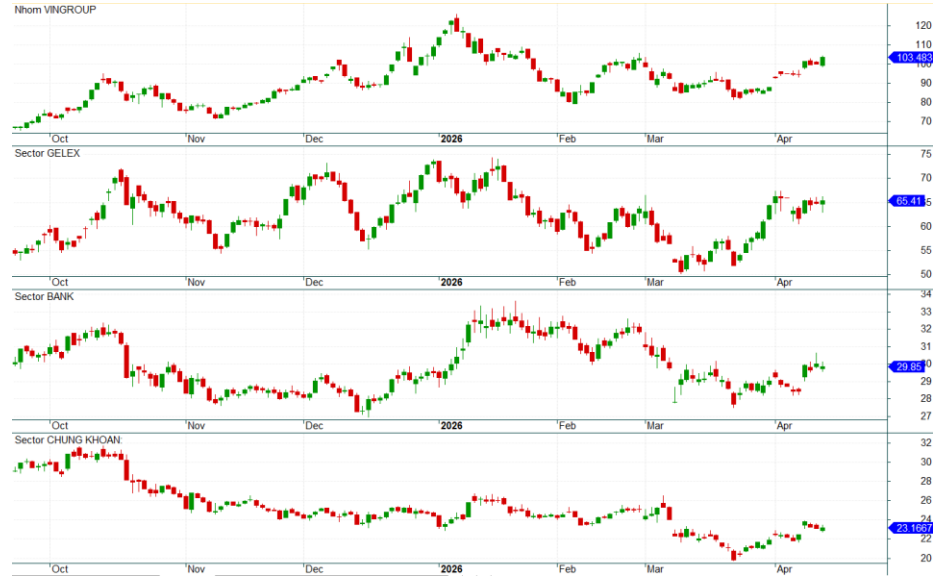


Cổ phiếu quan tâm

CP	Giá	%	Hỗ trợ	Note
GVR	32.60	-3.1	30	Giá đang hồi phục. Mục tiêu gần 37
GEX	41.55	3.6	30	Giá đang hồi. Mục tiêu gần 45
HAG	16.35	1.9	16	CP đang tích lũy. Mục tiêu 18
MBB	26.45	-0.9	22	Giá đang đi ngang. Mục tiêu gần 29
SSI	28.40	-0.7	25	Đang đảo chiều tăng. Kỳ vọng gần 33
BID	40.35	-1.1	37	Đang đảo chiều tăng. Kỳ vọng gần 33
VPB	26.90	-1.5	24	Giá đang tích lũy. Hỗ trợ quanh 24
VHM	122.90	1.5	90	Giá đang tăng mạnh. Lưu ý kháng cự 125-130
MWG	81.30	-0.2	70	Giá đang ở nền thấp. Mục tiêu trở lại giá 90
NVL	17.20	2.4	13	Đang xu hướng tăng. Mục tiêu 20
FOX	80.20	-1.8	70	Giá đang hồi phục khá. Hỗ trợ 70
VIX	18.05	0.0	16	Giá đang tạo đáy. Hỗ trợ gần 16
VIC	160.00	5.5	120	Giá đang tăng. Lưu ý kháng cự gần 160-170

Các nhóm cổ phiếu trọng tâm

- Nhóm Vingroup: Đang hồi phục. VIC, VHM tăng tốt nhất
- Nhóm Gelex: đang đảo chiều mạnh. GEX, VIX thu hút dòng tiền mạnh
- Nhóm chứng khoán: Dòng tiền đang vào mạnh. Nhóm ưu tiên SSI, VIX, HCM, MBS
- Nhóm ngân hàng: đang giữ giá tốt, nổi bật ở BID, TCB, MBB



Các thông tin, số liệu thống kê và khuyến nghị trong bản báo cáo này, bao gồm cả các nhận định cá nhân, được dựa trên các nguồn thông tin công bố đại chúng theo quy định của pháp luật, hoặc các nguồn thông tin mà chúng tôi cho rằng đáng tin cậy tính đến thời điểm phát hành báo cáo. Phòng Phân Tích Ngành và cổ phiếu chỉ sử dụng mà không thực hiện xác minh lại các thông tin này, do đó Phòng Phân Tích Ngành và cổ phiếu không đảm bảo về tính chính xác và đầy đủ của các thông tin này.

Các nhận định, khuyến nghị, so sánh trong bản báo cáo này được đưa ra dựa trên cơ sở phân tích chi tiết và cẩn trọng, theo đánh giá chủ quan của người lập là hợp lý tại thời điểm thực hiện báo cáo. Do đó các phân tích này có thể thay đổi trong tương lai theo tình hình biến động thực tế mà chúng tôi không có trách nhiệm tự động cập nhật liên tục, trừ trường hợp được yêu cầu chính thức từ Ban lãnh đạo Công ty hoặc ràng buộc trong các điều khoản điều kiện của hợp đồng kinh tế đã được công ty ký kết với các đối tác liên quan.

Báo cáo phân tích, định giá này nhằm mục đích tham khảo. Báo cáo phân tích này và các tài liệu đi kèm được lập bởi Phòng Phân Tích Ngành và cổ phiếu – CTCP Chứng Khoán OCBS, tất cả các quyền sở hữu trí tuệ liên quan đến báo cáo này đều thuộc sở hữu của CTCP Chứng khoán OCBS. Công ty nghiêm cấm mọi việc sử dụng, in ấn, sao chép, tái xuất bản toàn bộ hoặc từng phần bản Báo cáo này vì bất cứ mục đích gì mà không có sự chấp thuận của Công ty.

THÔNG TIN LIÊN HỆ

Công ty Cổ phần Chứng khoán OCBS

Tầng 26, Tòa nhà The Hallmark, Số 15 đường Trần Bạch Đằng, Phường An Khánh, Thành phố Hồ Chí Minh, Việt Nam

Điện thoại: (024) 7770 1212

Website: <https://ocbs.com.vn/>

Phòng phân tích

Email: research@ocbs.com.vn