



BÁO CÁO NGÀY

THỊ TRƯỜNG HƯỚNG VỀ 1800

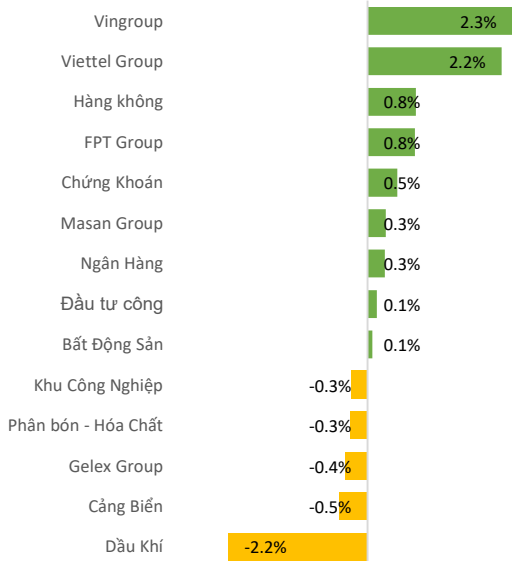
Ngày 15.04.2026

A modern glass skyscraper with a grid-like facade. The words "The Hallmark" are mounted on the upper part of the building in large, bold, yellow 3D letters. The building is set against a backdrop of a city skyline and a river under a blue sky with light clouds.

The
Hallmark

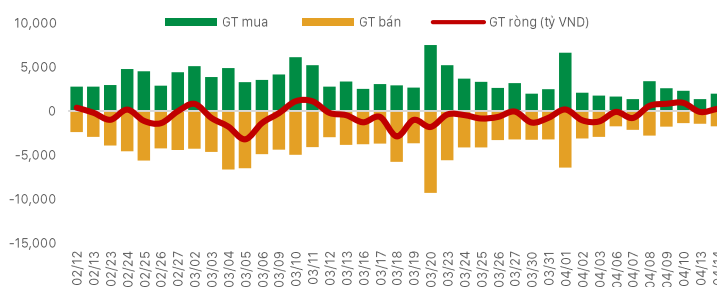
- Thị trường duy trì trạng thái giao dịch khá cân bằng trong phần lớn thời gian của phiên, với thanh khoản ở mức trung bình cho thấy dòng tiền vẫn chưa thực sự bùng nổ. Trong bối cảnh đó, diễn biến của chỉ số chủ yếu phụ thuộc vào một số cổ phiếu vốn hóa lớn. Nếu không có lực kéo từ nhóm trụ, VN-Index nhiều khả năng sẽ xoay quanh tham chiếu hoặc thậm chí rơi nhẹ.
- Kết phiên, VN-Index tăng 16,69 điểm (+0,95%), tuy nhiên bức tranh bên trong thị trường không thực sự đồng thuận. Rổ VN30 ghi nhận tới 17 mã suy yếu so với buổi sáng, trong khi số cổ phiếu tăng mạnh chủ yếu tập trung ở một vài mã dẫn dắt. Nổi bật nhất là VHM với nhịp tăng mạnh trong phiên chiều và đóng cửa tăng gần 4,9%. VIC cũng tăng hơn 3,4%. Chỉ riêng hai cổ phiếu này đã đóng góp phần lớn mức tăng của chỉ số.
- Mặt bằng chung của thị trường đang dần cải thiện và mức tăng trung bình mỗi phiên quanh 10 điểm là phù hợp. Thanh khoản hiện vẫn chủ yếu tập trung ở nhóm VN30, trong khi nhóm midcap và smallcap phân tán ở các nhóm cổ phiếu bất động sản, nguyên vật liệu.

Biến động ngành



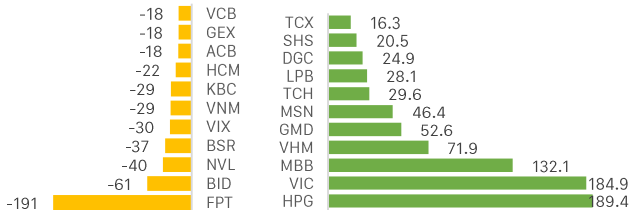
Khối ngoại mua/bán ròng trên HOSE

Đơn vị: Tỷ VND



Khối ngoại - Top CP mua bán ròng trong ngày

Đơn vị: Tỷ VND



CHỨNG KHOÁN THẾ GIỚI

Thị trường	Điểm số	%Δ	YTD
Vnindex	1,775.0	0.89%	-0.6%
Hnxindex	252.4	0.30%	1.5%
Hang Seng	25,872.0	0.82%	0.9%
Shanghai	4,027.0	0.95%	1.5%
JP225	58,144.0	2.90%	15.5%

THỊ TRƯỜNG HÀNG HÓA

Chỉ số	Giá (USD)	%Δ	YTD
Vàng	4,783.7	0.80%	10.71%
Dầu WTI	96.4	-2.66%	68.48%
Dầu Brent	98.3	-1.12%	61.91%
Cao su	202.6	-0.20%	12.62%
Ure	694.3	-0.96%	79.62%
Quặng sắt	757.0	-0.85%	-4.12%
Thép	3,079.0	-0.03%	-0.55%

THỊ TRƯỜNG NGOẠI TỆ

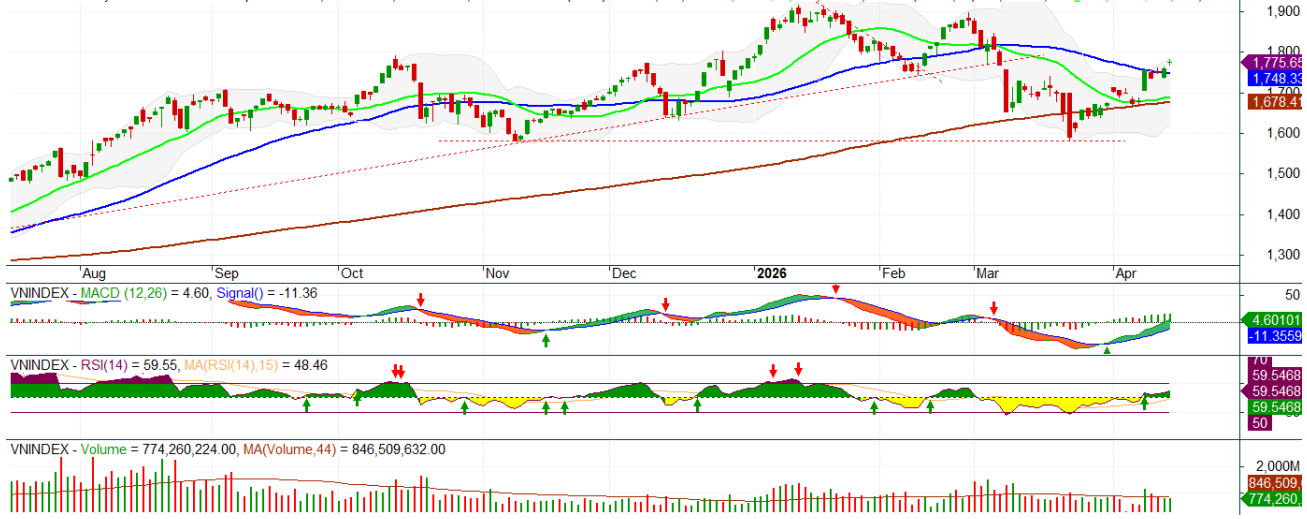
Chỉ số	Giá (USD)	%Δ	YTD
DXY	98.2	-0.18%	-0.13%
USD/VND	26,335.0	-0.04%	0.13%
USD/JPY	159.1	-0.25%	1.47%
USD/CNY	6.8	-0.09%	-2.34%
EUR/USD	1.2	0.21%	0.36%

CHIẾN LƯỢC THỊ TRƯỜNG HÔM NAY

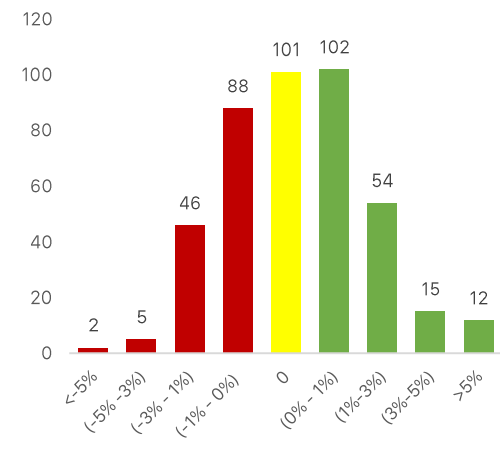


- Xét trên đồ thị ngày, VN-Index đang duy trì nhịp hồi phục sau khi kiểm định thành công vùng hỗ trợ mạnh quanh 1.660 – 1.680 điểm, tương ứng khu vực của đường MA200. Đây là vùng hỗ trợ dài hạn quan trọng và việc chỉ số bật lên từ khu vực này giúp tâm lý thị trường ổn định hơn trong ngắn hạn.
- Hiện tại, chỉ số đã vượt trở lại đường MA20 và đang tiến gần vùng kháng cự quanh 1.780 – 1.800 điểm, nơi hội tụ của vùng đỉnh ngắn hạn trước đó. Dải Bollinger Bands bắt đầu mở rộng nhẹ cho thấy biến động có xu hướng tăng trở lại sau giai đoạn tích lũy. Các chỉ báo động lượng cũng phát tín hiệu tích cực hơn. MACD đang có xu hướng cắt lên trên đường tín hiệu sau giai đoạn suy yếu, trong khi RSI hồi phục lên gần vùng 60 điểm, cho thấy xu hướng tăng trung hạn hình thành.
- Dòng tiền hiện đang xoay vòng sang nhóm thép trong khi nhóm Vingroup, Viettel đang được thúc đẩy hỗ trợ chỉ số. Nhà đầu tư tập trung các nhóm cổ phiếu big cap và nhóm ngân hàng, chứng khoán ...
- Nhóm cổ phiếu quan tâm : HAG, TCB, MBB, BID, HPG, VIC, VHM, SSI, VGI, MWG, GEX, VIX, NVL

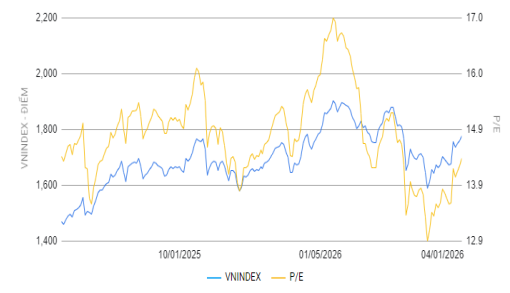
VNINDEX - Daily 4/14/2026 00:00:00 Open 1775.41, Hi 1784.43, Lo 1765.52, Close 1775.65 (0.9%) Vol 774,260,224 MA(Close,20) = 1,690.34, Mid MA(Close,50) = 1,748.33, Long MA(Close,200) = 1,678.4



Độ rộng thị trường



Biểu đồ PE lịch sử

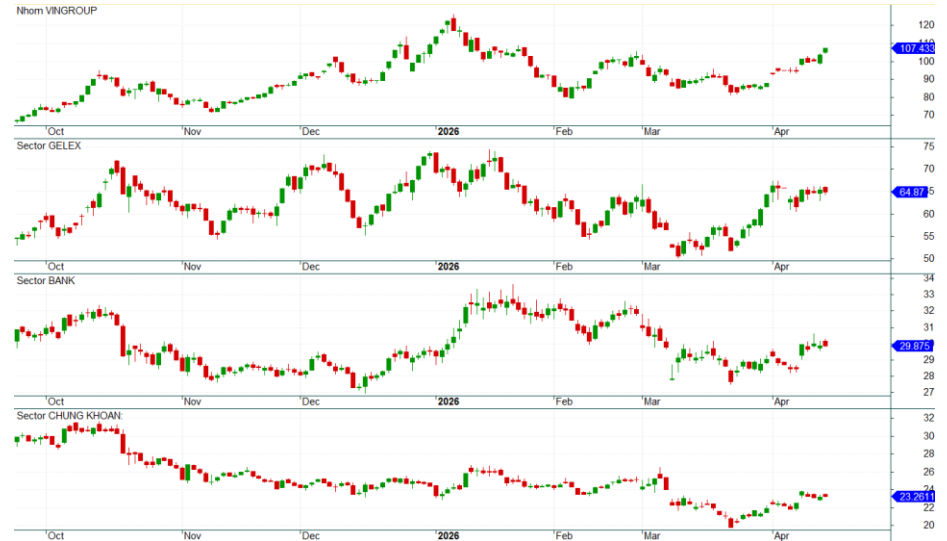


Cổ phiếu quan tâm

CP	Giá	%	Hỗ trợ	Note
GVR	32.70	0.3	30	Giá đang hồi phục. Mục tiêu gần 37
GEX	41.05	-1.2	30	Giá đang hồi. Mục tiêu gần 45
HAG	16.90	3.4	16	CP đang tích lũy. Mục tiêu 19
MBB	26.70	0.9	22	Giá đang đi ngang. Mục tiêu gần 29
SSI	28.70	1.1	25	Đang đảo chiều tăng. Kỳ vọng gần 33
BID	40.40	0.1	37	Đang đảo chiều tăng. Kỳ vọng gần 33
VPB	27.35	1.7	24	Giá đang tích lũy. Hỗ trợ quanh 24
VHM	128.90	4.9	90	Giá đang tăng mạnh. Lưu ý kháng cự 125-130
MWG	81.60	0.4	70	Giá đang ở nền thấp. Mục tiêu trở lại giá 90
NVL	17.10	-0.6	13	Đang xu hướng tăng. Mục tiêu 20
HPG	28.55	2.7	27	Giá đang xu hướng tăng. Kháng cự gần 30
VIX	18.15	0.6	16	Giá đang tạo đáy. Hỗ trợ gần 16
VIC	165.50	3.4	120	Giá đang tăng. Lưu ý kháng cự gần 160-170

Các nhóm cổ phiếu trọng tâm

- Nhóm Vingroup: Đang hồi phục. VIC, VHM tăng tốt nhất
- Nhóm Gelex: đang đảo chiều mạnh. GEX, VIX thu hút dòng tiền mạnh
- Nhóm chứng khoán: Dòng tiền đang vào mạnh. Nhóm ưu tiên SSI, VIX, HCM, MBS
- Nhóm ngân hàng: đang giữ giá tốt, nổi bật ở BID, TCB, MBB



Các thông tin, số liệu thống kê và khuyến nghị trong bản báo cáo này, bao gồm cả các nhận định cá nhân, được dựa trên các nguồn thông tin công bố đại chúng theo quy định của pháp luật, hoặc các nguồn thông tin mà chúng tôi cho rằng đáng tin cậy tính đến thời điểm phát hành báo cáo. Phòng Phân Tích Ngành và cổ phiếu chỉ sử dụng mà không thực hiện xác minh lại các thông tin này, do đó Phòng Phân Tích Ngành và cổ phiếu không đảm bảo về tính chính xác và đầy đủ của các thông tin này.

Các nhận định, khuyến nghị, so sánh trong bản báo cáo này được đưa ra dựa trên cơ sở phân tích chi tiết và cẩn trọng, theo đánh giá chủ quan của người lập là hợp lý tại thời điểm thực hiện báo cáo. Do đó các phân tích này có thể thay đổi trong tương lai theo tình hình biến động thực tế mà chúng tôi không có trách nhiệm tự động cập nhật liên tục, trừ trường hợp được yêu cầu chính thức từ Ban lãnh đạo Công ty hoặc ràng buộc trong các điều khoản điều kiện của hợp đồng kinh tế đã được công ty ký kết với các đối tác liên quan.

Báo cáo phân tích, định giá này nhằm mục đích tham khảo. Báo cáo phân tích này và các tài liệu đi kèm được lập bởi Phòng Phân Tích Ngành và cổ phiếu – CTCP Chứng Khoán OCBS, tất cả các quyền sở hữu trí tuệ liên quan đến báo cáo này đều thuộc sở hữu của CTCP Chứng khoán OCBS. Công ty nghiêm cấm mọi việc sử dụng, in ấn, sao chép, tái xuất bản toàn bộ hoặc từng phần bản Báo cáo này vì bất cứ mục đích gì mà không có sự chấp thuận của Công ty.

THÔNG TIN LIÊN HỆ

Công ty Cổ phần Chứng khoán OCBS

Tầng 26, Tòa nhà The Hallmark, Số 15 đường Trần Bạch Đằng, Phường An Khánh, Thành phố Hồ Chí Minh, Việt Nam

Điện thoại: (024) 7770 1212

Website: <https://ocbs.com.vn/>

Phòng phân tích

Email: research@ocbs.com.vn