



BÁO CÁO NGÀY

VNINDEX DUY TRÌ ĐÀ TĂNG MẠNH MỀ

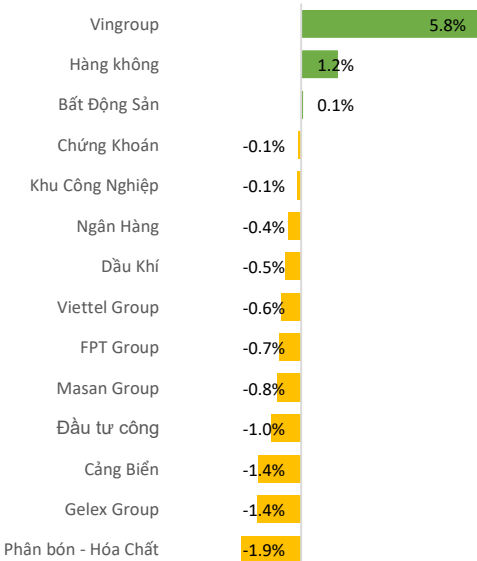
Ngày 16.04.2026

The right side of the image shows a close-up of a modern glass skyscraper. The words "The Hallmark" are mounted on the building's facade in large, bold, yellow 3D letters. The building's glass panels reflect the sky and surrounding cityscape.

The
Hallmark

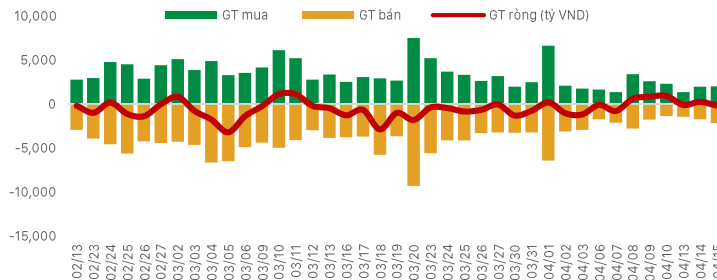
- Thị trường tiếp tục duy trì đà tăng và VN-Index đóng cửa tại 1.800,65 điểm, tăng 1,41%. Tuy nhiên, diễn biến trong phiên cho thấy áp lực chốt lời đã gia tăng rõ rệt vào cuối phiên chiều khi chỉ số vượt mốc 1.800 điểm. Độ rộng thị trường suy yếu dần trong suốt phiên, phản ánh thực tế dòng tiền không lan tỏa mạnh mà chủ yếu tập trung vào một số cổ phiếu vốn hóa lớn.
- Tỷ lệ cổ phiếu tăng/giảm đạt mức cao nhất vào đầu phiên sáng, khoảng 5,5/1, nhưng sau đó giảm nhanh và đến cuối phiên chỉ còn 0,54/1. Điều này cho thấy nhiều cổ phiếu đã đảo chiều từ trạng thái tăng sang giảm hoặc thu hẹp đáng kể mức tăng. Hiện tượng “kéo trụ” giúp chỉ số duy trì sắc xanh nhưng lại tạo phản ứng chốt lời mạnh ở phần còn lại của thị trường.
- Áp lực bán nhìn chung mang tính chất ngắn hạn, chủ yếu xuất phát từ việc nhà đầu tư hiện thực hóa lợi nhuận sau chuỗi tăng vừa qua. Trong bối cảnh quốc tế tương đối ổn định và chưa xuất hiện thông tin bất lợi mới, hoạt động chốt lời là diễn biến bình thường của thị trường khi giá cổ phiếu tăng dần theo xu hướng.

Biến động ngành



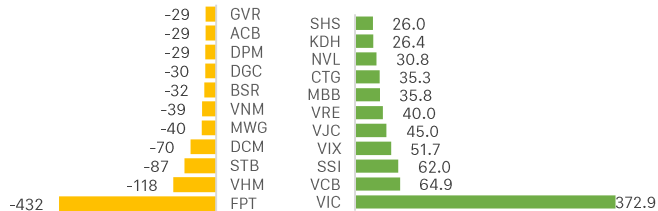
Khối ngoại mua/bán ròng trên HOSE

Đơn vị: Tỷ VND



Khối ngoại - Top CP mua bán ròng trong ngày

Đơn vị: Tỷ VND



CHỨNG KHOÁN THẾ GIỚI

Thị trường	Điểm số	%Δ	YTD
Vnindex	1,801.0	1.43%	0.9%
Hnxindex	252.7	0.12%	1.6%
Hang Seng	25,947.0	0.29%	1.2%
Shanghai	4,027.0	0.01%	1.5%
JP225	58,203.0	0.56%	15.7%

THỊ TRƯỜNG HÀNG HÓA

Chỉ số	Giá (USD)	%Δ	YTD
Vàng	4,812.3	-0.61%	11.45%
Dầu WTI	91.7	0.42%	59.59%
Dầu Brent	95.7	0.98%	57.15%
Cao su	202.6	0.00%	12.62%
Ure	694.3	-0.96%	79.62%
Quặng sắt	764.0	0.73%	-3.23%
Thép	3,086.0	0.13%	-0.32%

THỊ TRƯỜNG NGOẠI TỆ

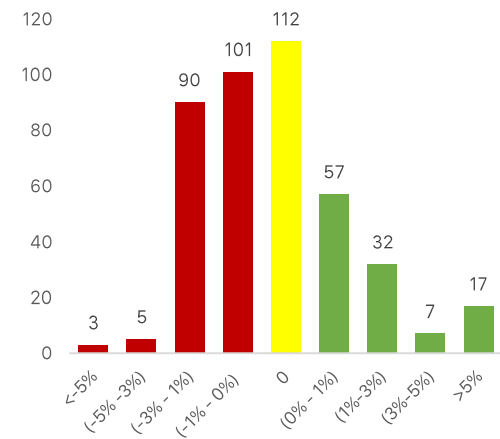
Chỉ số	Giá (USD)	%Δ	YTD
DXY	98.2	0.04%	-0.18%
USD/VND	26,330.5	-0.05%	0.12%
USD/JPY	158.8	0.01%	1.31%
USD/CNY	6.8	0.08%	-2.29%
EUR/USD	1.2	-0.06%	0.41%

CHIẾN LƯỢC THỊ TRƯỜNG HÔM NAY

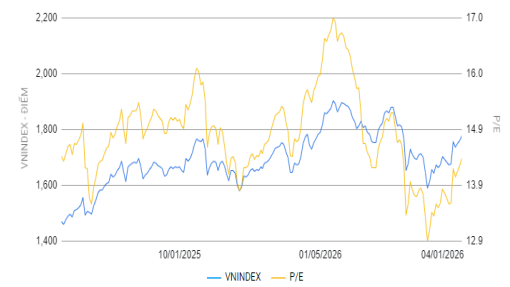


- VN-Index đang duy trì xu hướng tăng trung hạn khá rõ khi giá đã vượt lên các đường MA quan trọng. Đường MA50 tại khoảng 1.748 điểm đang trở thành vùng đệm trung gian giúp chỉ số duy trì trạng thái tích cực. Xa hơn, MA200 tại vùng 1.680 điểm vẫn hướng lên ổn định, xác nhận xu hướng tăng dài hạn chưa bị phá vỡ. 1800 điểm là vùng kháng cự tâm lý quan trọng khi nhiều nhà đầu tư có xu hướng chốt lời ngắn hạn. Diễn biến trong phiên vừa qua cho thấy lực cung bắt đầu xuất hiện rõ hơn khi chỉ số tiến sát vùng này, thể hiện qua việc độ rộng thị trường suy yếu và nhiều cổ phiếu thu hẹp đà tăng vào cuối phiên.
- Các chỉ báo động lượng vẫn phát tín hiệu tích cực. MACD đã cắt lên trên đường tín hiệu và tiếp tục mở rộng khoảng cách, cho thấy xung lực tăng vẫn được duy trì. Histogram chuyển sang trạng thái dương và đang mở rộng, phản ánh đà phục hồi của thị trường vẫn còn dư địa. RSI hiện ở quanh vùng 62–63 điểm, tức là đã bước vào vùng tích cực nhưng vẫn chưa rơi vào trạng thái quá mua. Điều này cho thấy thị trường còn dư địa tăng nhất định nếu dòng tiền tiếp tục được duy trì. Tuy nhiên, RSI cũng đang tiệm cận vùng kháng cự ngắn hạn nên các nhịp điều chỉnh nhẹ để hấp thụ lượng cung chốt lời là kịch bản khá bình thường.
- Thị trường có thể xuất hiện vài nhịp rung lắc ngắn nhưng không đáng lo ngại. Nhà đầu tư tiếp tục nắm giữ cổ phiếu và tận dụng các nhịp điều chỉnh tích lũy thêm. Nhóm cổ phiếu quan tâm : HAG, VIC, VHM, SSI, HCM, VGI, MWG, VPL, VIX, NVL, TCB, MBB, BID

Độ rộng thị trường



Biểu đồ PE lịch sử

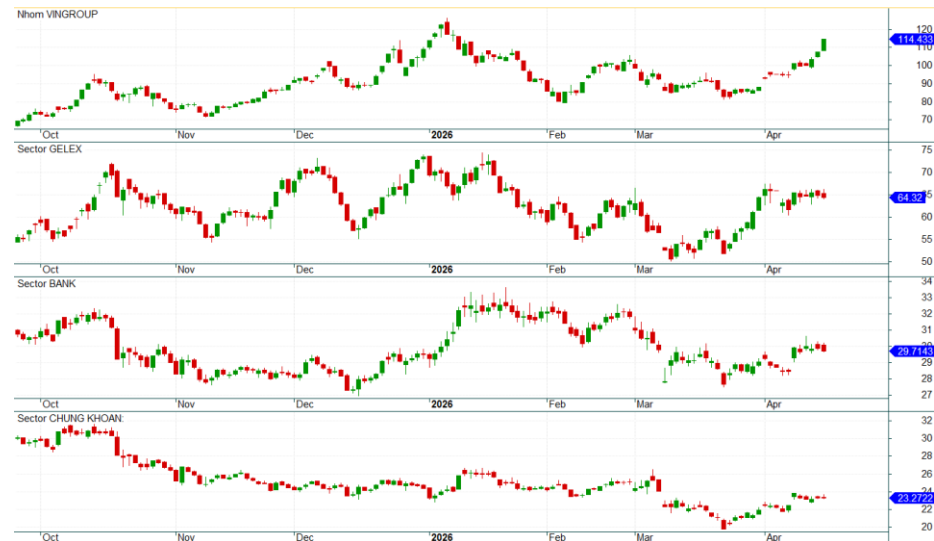


Cổ phiếu quan tâm

CP	Giá	%	Hỗ trợ	Note
GVR	33.00	0.9	30	Giá đang hồi phục. Mục tiêu gần 37
VPL	84.00	5.0	80	Giá đang tăng. Mục tiêu gần 90
HAG	16.70	-1.2	16	CP đang tích lũy. Mục tiêu 18
MBB	26.60	-0.4	22	Giá đang đi ngang. Mục tiêu gần 29
SSI	28.70	0.0	25	Đang đảo chiều tăng. Kỳ vọng gần 33
BID	40.30	-0.2	38	Giá đang tích lũy. Mục tiêu trên 45
VPB	27.35	0.0	24	Giá đang tích lũy. Hỗ trợ quanh 24
VHM	137.00	6.3	110	Giá đang tăng mạnh. Kháng cự gần 150
MWG	80.00	-2.0	70	Giá đang ở nền thấp. Mục tiêu trở lại giá 90
NVL	17.50	2.3	13	Đang xu hướng tăng. Mục tiêu 20
TCB	31.85	-0.6	30	Giá đang xu hướng tăng. Mục tiêu gần 35
VIX	18.20	0.3	16	Giá đang tạo đáy. Hỗ trợ gần 16
VIC	177.00	6.9	140	Giá đang tăng. Lưu ý kháng cự gần 190

Các nhóm cổ phiếu trọng tâm

- Nhóm Vingroup: Đang tăng mạnh. VIC, VHM đang gần chạm đỉnh cũ
- Nhóm Gelex: đang đảo chiều mạnh. GEX, VIX thu hút dòng tiền mạnh
- Nhóm chứng khoán: Dòng tiền đang vào mạnh. Nhóm ưu tiên SSI, VIX, HCM, MBS
- Nhóm ngân hàng: đang giữ giá tốt, nổi bật ở BID, TCB, MBB



BÁO CÁO KẾT QUẢ KINH DOANH 2025 & KẾ HOẠCH PHÁT TRIỂN 2026 CỦA OCB



15/4/2026

“
Bối cảnh thế giới bất định, Việt Nam đạt thành tựu ấn tượng nhờ điều hành linh hoạt.
”

KẾT QUẢ KINH DOANH NĂM 2025

Tổng tài sản
322.949 tỷ đồng
(+16,8%)

Huy động thị trường 1
220.958 tỷ đồng
(+14,8%)

Dư nợ tín dụng thị trường 1
205.065 tỷ đồng
(+13,9%)

Dư nợ tín dụng xanh
>21.000 tỷ đồng
(+10,5%)

Tổng thu thuần
11.590 tỷ đồng
(+15,1%)



Lợi nhuận trước thuế
5.022 tỷ đồng
(+25,4%)



TĂNG VỐN ĐIỀU LỆ

Phát hành cổ phiếu

- 399,46 triệu cổ phiếu (Tỷ lệ 15%)
- Tổng giá trị phát hành ~3.995 tỷ đồng

- **Vốn điều lệ tăng**
Lên 30.625 tỷ đồng



KẾ HOẠCH KINH DOANH NĂM 2026

Ưu tiên tăng trưởng hiệu quả và bền vững

Tổng tài sản
354.214
(+10%)

Huy động thị trường 1
251.919
(+14%)

Dư nợ tín dụng
235.875
(+15%)

Lợi nhuận trước thuế
6.960
(+39%)

Thúc đẩy tín dụng
Vào các phân khúc chiến lược



Tăng thu ngoài lãi
Cung cấp giải pháp tài chính



Số hóa hoạt động
Tối ưu trải nghiệm & hiệu suất



CHIẾN LƯỢC MỞ RỘNG & IPO OCBS

Mua & nâng sở hữu
Công ty chứng khoán OCBS

- Có thể trở thành công ty con

Mở rộng sang Quản lý quỹ
Phát triển Ngân hàng đầu tư

“
Lộ trình IPO trong tương lai
”



Các thông tin, số liệu thống kê và khuyến nghị trong bản báo cáo này, bao gồm cả các nhận định cá nhân, được dựa trên các nguồn thông tin công bố đại chúng theo quy định của pháp luật, hoặc các nguồn thông tin mà chúng tôi cho rằng đáng tin cậy tính đến thời điểm phát hành báo cáo. Phòng Phân Tích Ngành và cổ phiếu chỉ sử dụng mà không thực hiện xác minh lại các thông tin này, do đó Phòng Phân Tích Ngành và cổ phiếu không đảm bảo về tính chính xác và đầy đủ của các thông tin này.

Các nhận định, khuyến nghị, so sánh trong bản báo cáo này được đưa ra dựa trên cơ sở phân tích chi tiết và cẩn trọng, theo đánh giá chủ quan của người lập là hợp lý tại thời điểm thực hiện báo cáo. Do đó các phân tích này có thể thay đổi trong tương lai theo tình hình biến động thực tế mà chúng tôi không có trách nhiệm tự động cập nhật liên tục, trừ trường hợp được yêu cầu chính thức từ Ban lãnh đạo Công ty hoặc ràng buộc trong các điều khoản điều kiện của hợp đồng kinh tế đã được công ty ký kết với các đối tác liên quan.

Báo cáo phân tích, định giá này nhằm mục đích tham khảo. Báo cáo phân tích này và các tài liệu đi kèm được lập bởi Phòng Phân Tích Ngành và cổ phiếu – CTCP Chứng Khoán OCBS, tất cả các quyền sở hữu trí tuệ liên quan đến báo cáo này đều thuộc sở hữu của CTCP Chứng khoán OCBS. Công ty nghiêm cấm mọi việc sử dụng, in ấn, sao chép, tái xuất bản toàn bộ hoặc từng phần bản Báo cáo này vì bất cứ mục đích gì mà không có sự chấp thuận của Công ty.

THÔNG TIN LIÊN HỆ

Công ty Cổ phần Chứng khoán OCBS

Tầng 26, Tòa nhà The Hallmark, Số 15 đường Trần Bạch Đằng, Phường An Khánh, Thành phố Hồ Chí Minh, Việt Nam

Điện thoại: (024) 7770 1212

Website: <https://ocbs.com.vn/>

Phòng phân tích

Email: research@ocbs.com.vn