



# BÁO CÁO NGÀY

ÁP LỰC TĂNG DẦN

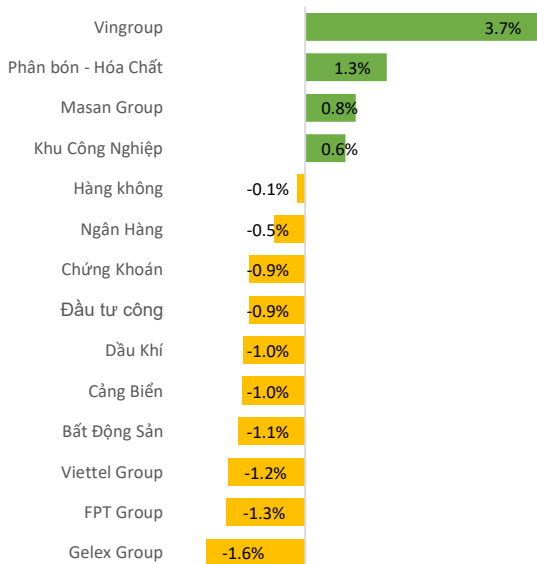
Ngày 17.04.2026

A modern glass skyscraper with a grid-like facade. The words "The Hallmark" are mounted on the upper part of the building in large, bold, yellow 3D letters. The building is set against a backdrop of a city skyline with various skyscrapers and a river in the foreground.

The  
Hallmark

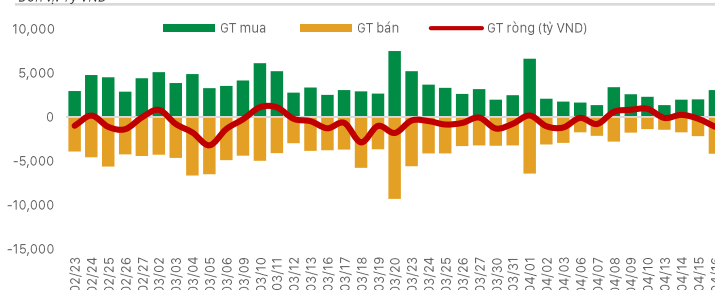
- Thị trường tiếp tục ghi nhận trạng thái phân hóa mạnh trong phiên vừa qua. Dù chỉ số tăng hơn 19 điểm, độ rộng thị trường lại nghiêng đáng kể về phía giảm khi có tới 213 mã đỏ và gần 100 cổ phiếu giảm trên 1%. Điều này cho thấy áp lực chốt lời đang diễn ra trên diện rộng, đặc biệt ở nhóm cổ phiếu đã tăng mạnh trong nhịp hồi gần đây.
- Điểm đáng chú ý là sự nâng đỡ của một số cổ phiếu vốn hóa lớn giúp chỉ số duy trì đà tăng. Các trụ như VIC, VHM cùng với MWG, MSN hay VPB đóng vai trò dẫn dắt, giúp VN30 tăng mạnh trong buổi sáng và giữ được mặt bằng giá cao đến cuối phiên. Tuy nhiên, tỷ lệ tăng/giảm chỉ ở mức 1/2 phản ánh thực tế rằng phần lớn cổ phiếu không hưởng lợi từ đà tăng của chỉ số.
- Thanh khoản toàn thị trường ở mức trung bình và thậm chí suy giảm nếu loại bỏ một vài cổ phiếu có giao dịch đột biến. Hoạt động giao dịch trong các phiên gần đây cho thấy nhà đầu tư chỉ tập trung giao dịch ở một số nhóm cổ phiếu trong khi đẩy mạnh thoát hàng ở các cổ phiếu khác khi chỉ số Vnindex tăng mạnh nhưng lợi nhuận không mang lại như kỳ vọng.

## Biến động ngành



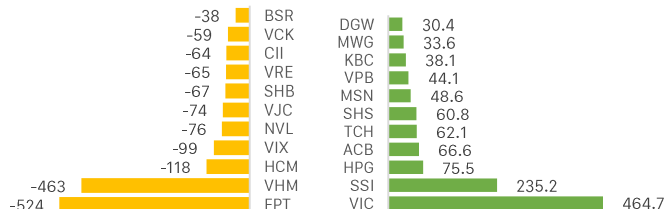
## Khối ngoại mua/bán ròng trên HOSE

Đơn vị: Tỷ VND



## Khối ngoại - Top CP mua bán ròng trong ngày

Đơn vị: Tỷ VND



## CHỨNG KHOÁN THẾ GIỚI

Thị trường	Điểm số	%Δ	YTD
Vnindex	1,820.0	1.07%	2.0%
Hnxindex	256.5	1.49%	3.1%
Hang Seng	26,355.0	1.57%	2.8%
Shanghai	4,056.0	0.70%	2.2%
JP225	59,130.0	1.71%	17.5%

## THỊ TRƯỜNG HÀNG HÓA

Chỉ số	Giá (USD)	%Δ	YTD
Vàng	4,815.8	0.54%	11.50%
Dầu WTI	91.8	0.59%	59.72%
Dầu Brent	95.9	1.06%	57.48%
Cao su	203.5	0.44%	13.12%
Ure	720.3	0.17%	86.35%
Quặng sắt	782.5	2.42%	-0.89%
Thép	3,106.0	0.39%	0.32%

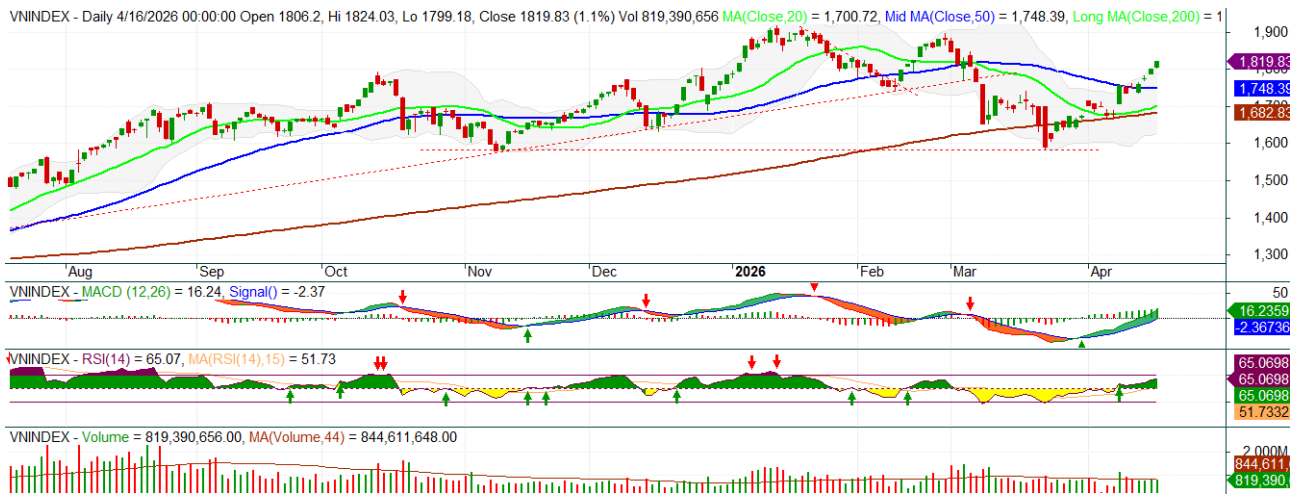
## THỊ TRƯỜNG NGOẠI TỆ

Chỉ số	Giá (USD)	%Δ	YTD
DXY	98.2	0.13%	-0.14%
USD/VND	26,333.5	0.01%	0.13%
USD/JPY	159.0	0.03%	1.46%
USD/CNY	6.8	0.06%	-2.21%
EUR/USD	1.2	-0.14%	0.35%

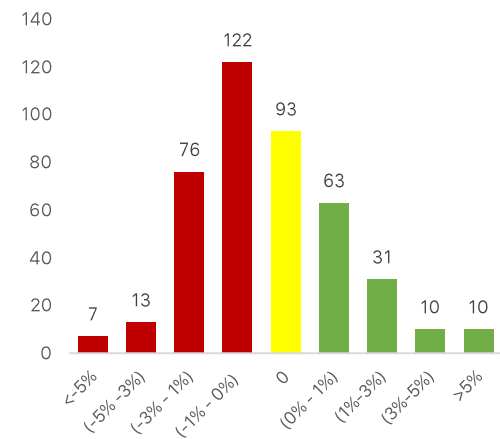
# CHIẾN LƯỢC THỊ TRƯỜNG HÔM NAY



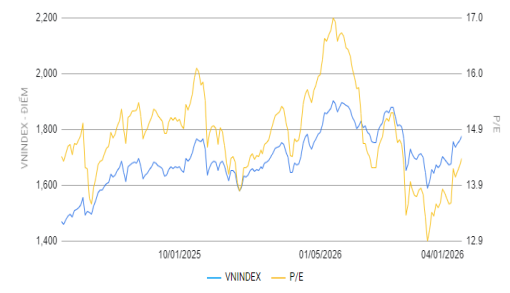
- Trên đồ thị ngày, VN-Index đang duy trì xu hướng tăng điểm ổn định và khá đều trong các phiên gần đây. Điều này làm gợi nhớ giai đoạn thị trường cuối năm 2025 khi đó giá của nhóm Vingroup kéo chỉ số tăng mạnh trong bối cảnh thị trường chung kém khởi sắc. Sau đó khi chỉ số Vnindex bắt đầu điều chỉnh thì một số nhóm cổ phiếu khác mới trở lại đẩy thay thế.
- Các chỉ báo kỹ thuật vẫn khá đẹp và tăng trưởng đều ấn tượng tuy nhiên khả năng nhà đầu tư sẽ khó đạt lợi nhuận mong muốn nếu không nắm giữ những cổ phiếu dẫn dắt Vnindex như nhóm Vin. Về mặt kỹ thuật, vùng kháng cự gần nhất của VN-Index nằm quanh 1.830 – 1.850 điểm, tương ứng khu vực đỉnh ngắn hạn trước đó. Thị trường có thể trở lại kịch bản hồi đầu năm và khi đó dòng tiền sẽ dần chuyển sang các dòng cổ phiếu khác, đặc biệt là bắt đầu vào mùa báo cáo kết quả kinh doanh Q1.
- Nhà đầu tư lưu ý chỉ số Vnindex đang tăng tốc trong trạng thái nền yếu vì vậy cần lưu ý các mốc kháng cự gần ở 1830 – 1850. Các vị thế đạt mục tiêu lợi nhuận có thể chốt lãi dần và chờ cơ hội.
- Nhóm cổ phiếu quan tâm : HAG, VIC, VHM, SSI, HCM, MWG, VPL, VIX, TCB, MBB, BID



## Độ rộng thị trường



## Biểu đồ PE lịch sử

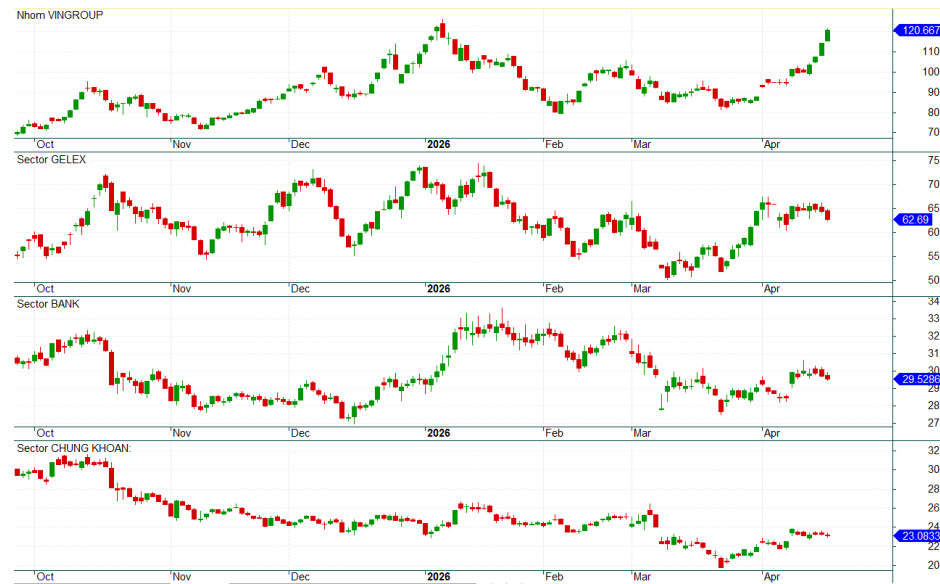


## Cổ phiếu quan tâm

CP	Giá	%	Hỗ trợ	Note
GVR	32.20	-2.4	30	Giá đang dao động. Mục tiêu gần 37
VPL	86.10	2.5	80	Giá đang tăng. Mục tiêu gần 90
HAG	16.70	0.0	16	CP đang tích lũy. Mục tiêu 18
MBB	26.30	-1.1	22	Giá đang đi ngang. Mục tiêu gần 29
SSI	28.85	0.5	25	Đang đảo chiều tăng. Kỳ vọng gần 33
BID	40.20	-0.2	38	Giá đang tích lũy. Mục tiêu trên 45
VPB	27.60	0.9	24	Giá đang tích lũy. Hỗ trợ quanh 24
VHM	143.10	4.5	110	Giá đang tăng mạnh. Kháng cự gần 150
MWG	81.30	1.6	70	Giá đang ở nền thấp. Mục tiêu trở lại giá 90
NVL	17.00	-2.9	13	Có dấu hiệu điều chỉnh.
TCB	31.90	0.2	30	Giá đang xu hướng tăng. Mục tiêu gần 35
VIX	17.80	-2.2	16	Giá đang tạo đáy. Hỗ trợ gần 16
VIC	189.30	6.9	140	Giá đang tăng. Lưu ý kháng cự gần 190

## Các nhóm cổ phiếu trọng tâm

- Nhóm Vingroup: Đang tăng mạnh. VIC, VHM đang gần chạm đỉnh cũ
- Nhóm Gelex: đang đảo chiều mạnh. GEX, VIX thu hút dòng tiền mạnh
- Nhóm chứng khoán: Dòng tiền đang vào mạnh. Nhóm ưu tiên SSI, VIX, HCM, MBS
- Nhóm ngân hàng: đang giữ giá tốt, nổi bật ở BID, TCB, MBB



# FPT BÁO CÁO TOÀN DIỆN FPT: ĐẠI HỘI ĐỒNG CỔ ĐÔNG & TẦM NHÌN CHIẾN LƯỢC FPT

## 1 ĐẠI HỘI ĐỒNG CỔ ĐÔNG THƯỜNG NIÊN 2026

📅 Chiều 16/4/2026  
📍 FPT Tower, Hà Nội



## 2 KẾT QUẢ KINH DOANH 2025 (TÓM TẮT)



### Highlights

Hợp đồng >10 triệu USD:  
Tăng gấp đôi  
Doanh thu CNTT nước ngoài:  
1,5 tỷ USD  
Hợp đồng AI: 256 triệu USD  
Hợp đồng Nhật Bản: 100 triệu USD  
Tăng trưởng: Hai chữ số (cao hơn Ấn Độ)

**AI** Doanh thu AI & Dữ liệu:  
2.612 tỷ đồng (+40%)  
AI hỗ trợ đáng kể SXKD



## 3 CHIẾN LƯỢC 2026 & TẦM NHÌN



### MỤC TIÊU 2026

📈 Doanh thu: **58.580 tỷ đồng**  
 📊 Lợi nhuận trước thuế: **11.629 tỷ đồng**  
\*Tăng trưởng ~15% theo PP hợp nhất mới FPT Telecom  
 💰 Cổ tức: Tổng **20% tiền mặt**  
Đã tạm ứng 10%, 10% còn lại QII/2026

### THÙ LAO HĐQT

👤 Thành viên điều hành: **10,76 tỷ đồng**  
 👤 Không điều hành: **6,8 tỷ đồng**  
 ⭐ Thưởng: ≤ **0,49% LN trước thuế**



## 4 CHÍNH SÁCH CỔ ĐÔNG & VỐN



**CỔ PHIẾU THƯỞNG 10%**  
 Hơn 170 triệu cổ phiếu,  
 QIII/2026 hoàn tất  
 Vốn điều lệ ~18.700 tỷ đồng



**ESOP 2027-2029**  
 Tỷ lệ ≤ 0,5% cp lưu hành  
 Giá **10.000 đ/cp**  
 Hạn chế chuyển nhượng 3 năm

## 5 TÁC ĐỘNG CHUYỂN ĐỔI FPT TELECOM

Chuyển giao sang Nhà nước  
**PHƯƠNG PHÁP HỢP NHẤT MỚI**  
 (Vốn chủ sở hữu)



### TÁC ĐỘNG TÀI CHÍNH

Lợi nhuận  
**CDCT mẹ:**  
 Không nhiều thay đổi



**Bảng cân đối kế toán:**  
 Cải thiện (giảm thâm dụng vốn)



**Dòng tiền:**  
 Khoản cố tức ~450-500 tỷ/năm, tác động không đáng kể

## BÁO CÁO KẾT QUẢ KINH DOANH 2025 & KẾ HOẠCH PHÁT TRIỂN 2026 CỦA OCB



15/4/2026

“  
Bối cảnh thế giới bất định, Việt Nam đạt thành tựu ấn tượng nhờ điều hành linh hoạt.  
”

### KẾT QUẢ KINH DOANH NĂM 2025

Tổng tài sản  
**322.949** tỷ đồng  
(+16,8%)

Huy động thị trường 1  
**220.958** tỷ đồng  
(+14,8%)

Dư nợ tín dụng thị trường 1  
**205.065** tỷ đồng  
(+13,9%)

Dư nợ tín dụng xanh  
**>21.000** tỷ đồng  
(+10,5%)

Tổng thu thuần  
**11.590** tỷ đồng  
(+15,1%)



Lợi nhuận trước thuế  
**5.022** tỷ đồng  
(+25,4%)



### TĂNG VỐN ĐIỀU LỆ

#### Phát hành cổ phiếu

- 399,46 triệu cổ phiếu (Tỷ lệ 15%)
- Tổng giá trị phát hành ~3.995 tỷ đồng

- **Vốn điều lệ tăng**  
Lên 30.625 tỷ đồng



### KẾ HOẠCH KINH DOANH NĂM 2026

#### Ưu tiên tăng trưởng hiệu quả và bền vững

Tổng tài sản  
**354.214**  
(+10%)

Huy động thị trường 1  
**251.919**  
(+14%)

Dư nợ tín dụng  
**235.875**  
(+15%)

Lợi nhuận trước thuế  
**6.960**  
(+39%)

**Thúc đẩy tín dụng**  
Vào các phân khúc chiến lược



**Tăng thu ngoài lãi**  
Cung cấp giải pháp tài chính



**Số hóa hoạt động**  
Tối ưu trải nghiệm & hiệu suất



### CHIẾN LƯỢC MỞ RỘNG & IPO OCBS

Mua & nâng sở hữu  
Công ty chứng khoán OCBS

- Có thể trở thành công ty con

Mở rộng sang Quản lý quỹ  
Phát triển Ngân hàng đầu tư

“  
Lộ trình IPO trong tương lai  
”



Các thông tin, số liệu thống kê và khuyến nghị trong bản báo cáo này, bao gồm cả các nhận định cá nhân, được dựa trên các nguồn thông tin công bố đại chúng theo quy định của pháp luật, hoặc các nguồn thông tin mà chúng tôi cho rằng đáng tin cậy tính đến thời điểm phát hành báo cáo. Phòng Phân Tích Ngành và cổ phiếu chỉ sử dụng mà không thực hiện xác minh lại các thông tin này, do đó Phòng Phân Tích Ngành và cổ phiếu không đảm bảo về tính chính xác và đầy đủ của các thông tin này.

Các nhận định, khuyến nghị, so sánh trong bản báo cáo này được đưa ra dựa trên cơ sở phân tích chi tiết và cẩn trọng, theo đánh giá chủ quan của người lập là hợp lý tại thời điểm thực hiện báo cáo. Do đó các phân tích này có thể thay đổi trong tương lai theo tình hình biến động thực tế mà chúng tôi không có trách nhiệm tự động cập nhật liên tục, trừ trường hợp được yêu cầu chính thức từ Ban lãnh đạo Công ty hoặc ràng buộc trong các điều khoản điều kiện của hợp đồng kinh tế đã được công ty ký kết với các đối tác liên quan.

Báo cáo phân tích, định giá này nhằm mục đích tham khảo. Báo cáo phân tích này và các tài liệu đi kèm được lập bởi Phòng Phân Tích Ngành và cổ phiếu – CTCP Chứng Khoán OCBS, tất cả các quyền sở hữu trí tuệ liên quan đến báo cáo này đều thuộc sở hữu của CTCP Chứng khoán OCBS. Công ty nghiêm cấm mọi việc sử dụng, in ấn, sao chép, tái xuất bản toàn bộ hoặc từng phần bản Báo cáo này vì bất cứ mục đích gì mà không có sự chấp thuận của Công ty.

## THÔNG TIN LIÊN HỆ

### Công ty Cổ phần Chứng khoán OCBS

Tầng 26, Tòa nhà The Hallmark, Số 15 đường Trần Bạch Đằng, Phường An Khánh, Thành phố Hồ Chí Minh, Việt Nam

Điện thoại: (024) 7770 1212

Website: <https://ocbs.com.vn/>

### Phòng phân tích

Email: [research@ocbs.com.vn](mailto:research@ocbs.com.vn)