



BÁO CÁO NGÀY

THẬN TRỌNG CÙNG THANH KHOẢN THẤP

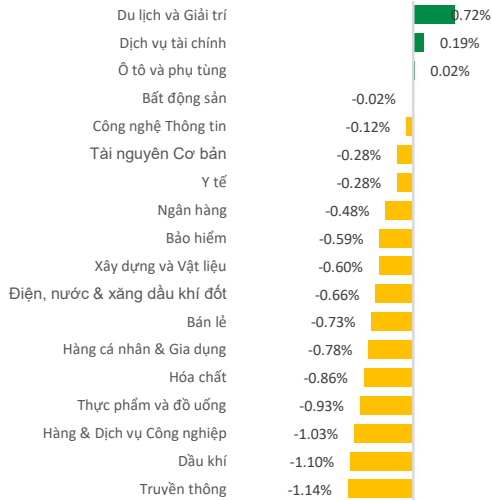
Ngày 22.06.2026

A modern glass skyscraper with a grid of windows. The words "The Hallmark" are mounted on the upper part of the facade in large, 3D, gold-colored letters. The building is set against a backdrop of a city skyline and a river.

The
Hallmark

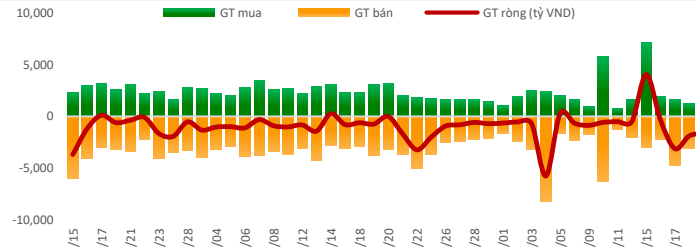
- VN-Index chịu áp lực điều chỉnh sau nhịp hồi phục, kết phiên giảm 5.94 điểm (-0.32%) xuống 1,824.53 điểm. Độ rộng thị trường nghiêng về bên bán khi HOSE ghi nhận 87 mã tăng và 207 mã giảm, cho thấy tâm lý thận trọng vẫn bao trùm. Thanh khoản tiếp tục duy trì ở mức thấp và giảm nhẹ so với phiên trước, phản ánh dòng tiền chưa sẵn sàng tham gia mạnh khi thị trường đang trong giai đoạn giằng co.
- Áp lực bán chủ yếu tập trung ở nhóm vốn hóa lớn, khiến đà tăng của chỉ số gặp khó khăn. Các cổ phiếu VPB, MCH và MBB là những mã ảnh hưởng tiêu cực nhất đến VN-Index, trong khi VHM, LPB, STB và TCX đóng vai trò nâng đỡ, giúp chỉ số duy trì trên vùng 1,820 điểm. Diễn biến này cho thấy sự phân hóa vẫn tiếp diễn khi dòng tiền ưu tiên tìm kiếm cơ hội ở một số cổ phiếu riêng lẻ.
- Điểm sáng nổi bật thuộc về nhóm cổ phiếu chứng khoán và midcap. Hàng loạt mã như CTS, VCI, VDS, duy trì sắc xanh, trong khi SSI, VIX, VND, SHS ghi nhận thanh khoản cao.
- Khối ngoại tiếp tục bán ròng trên HOSE với giá trị hơn 1,625 tỷ đồng, tập trung chủ yếu tại VHM, FPT, STB và TCB. Trong khi đó, dẫn đầu top mua ròng là VPL với giá trị gần 205 tỷ đồng.**

Biến động ngành




Khối ngoại mua/bán ròng trên HOSE

Đơn vị: Tỷ VND



Khối ngoại - Top CP mua bán ròng trong ngày

Đơn vị: Tỷ VND



CHỨNG KHOÁN THẾ GIỚI

Thị trường	Điểm số	%Δ	YTD
Vnindex	1,825.0	-0.32%	2.2%
Hnxindex	324.8	-3.37%	30.6%
Hang Seng	23,925.0	-1.59%	-6.7%
Shanghai	4,090.0	-0.43%	3.1%
JP225	71,250.0	0.28%	41.5%

THỊ TRƯỜNG HÀNG HÓA

Chỉ số	Giá (USD)	%Δ	YTD
Vàng	4,151.7	-1.38%	-3.89%
Dầu WTI	77.3	0.96%	34.68%
Dầu Brent	80.6	0.93%	32.44%
Cao su	227.4	-0.35%	26.40%
Ure	442.5	0.57%	14.49%
Quặng sắt	747.0	-0.07%	-5.38%
Thép	3,084.0	-0.06%	-0.39%

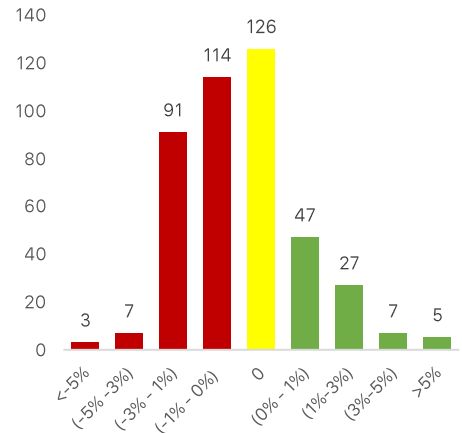
THỊ TRƯỜNG NGOẠI TỆ

Chỉ số	Giá (USD)	%Δ	YTD
DXY	100.8	0.00%	2.57%
USD/VND	26,334.0	-0.04%	0.13%
USD/JPY	161.3	-0.06%	2.88%
USD/CNY	6.8	0.08%	-2.76%
EUR/USD	1.1	0.11%	-2.30%

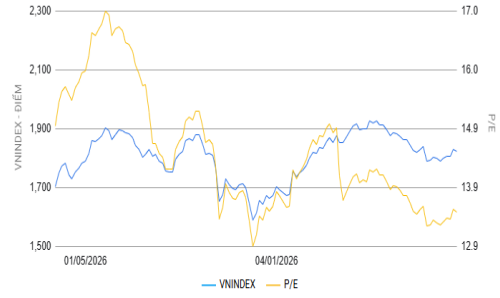
- Tâm lý chung của nhà đầu tư nhìn chung vẫn ở trạng thái vô cùng thận trọng. Sự nâng đỡ mang tính cục bộ từ một vài cổ phiếu vốn hóa lớn không khóa lấp được áp lực điều chỉnh diện rộng ở các nhóm ngành xương sống như tài chính, bất động sản và công nghiệp. Cộng hưởng với áp lực bán ròng bên bờ tử khối ngoại, thị trường trong phiên tiếp theo nhiều khả năng sẽ tiếp tục giằng co và phân hóa mạnh trước khi xu hướng ngắn hạn trở nên rõ ràng hơn.
- Về mặt kỹ thuật, VN-Index kết phiên tại mốc 1,824.53 điểm và đang gặp thử thách ngay tại vùng kháng cự ngắn hạn của đường MA 20 ngày (1,828.91 điểm). Ở chiều ngược lại, chỉ số vẫn đang giữ vững trên các đường hỗ trợ quan trọng phía dưới là MA 10 ngày (1,804.60 điểm). Dù vậy, hai chỉ báo động lượng RSI (48.04) và MFI (40.52) vẫn vận động dưới mốc trung vị 50, cho thấy xung lực hồi phục của thị trường còn khá yếu và dòng tiền chưa có sự bứt phá. Do đó, VN-Index nhiều khả năng sẽ tiếp tục tích lũy và rung lắc trong biên độ hẹp được giới hạn bởi MA 10 và MA 20 để kiểm định lại lực cung cầu.



Độ rộng thị trường



Biểu đồ PE lịch sử

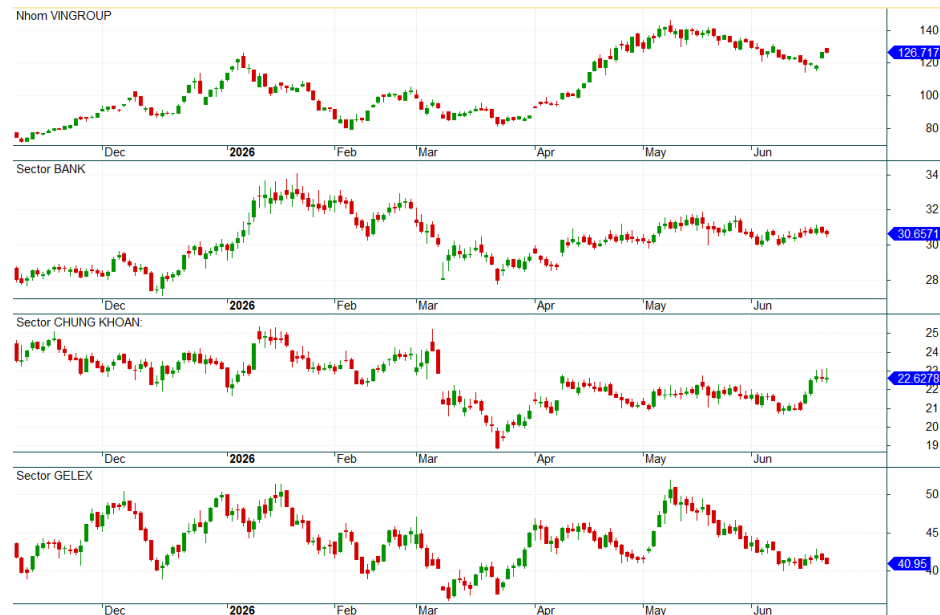


Cổ phiếu quan tâm theo tính hiệu TA và dòng tiền

CP	Giá	%	Hỗ trợ	Note
GVR	35.3	-0.6	32	Giá tích lũy hồi phục, kỳ vọng về lại vùng 38
TCX	43.5	-1.3	40	Giá đang tăng tốt. Kháng cự gần 46
VHM	136.5	6.4	120	Giá hồi phục tốt. Tiếp tục nắm giữ
VIC	194	5.9	140	Giá hồi phục lấy lại MA20. Tiếp tục nắm giữ
FPT	73.2	-2.3	75	Giá dao động trong biên 71-78. Mục tiêu gần 80
VND	18.25	-3.0	18	Giá đang xu hướng tăng. Mục tiêu gần 20
VRE	28.65	2.4	30	Giá đang điều chỉnh. Hỗ trợ mạnh quanh 28
HAG	15.2	-1.0	15	CP đang tích lũy. Vùng hỗ trợ mạnh 15
MWG	79.4	-1.8	70	Giá đang dao động tích lũy ở nền thấp. Mục tiêu trở lại giá 90
MBB	25.1	-0.4	25	Giá đang tích lũy quanh MA20. Mục tiêu lên lại vùng 28
OCB	12.5	-100.0	11.5	Giá đang tăng tốt. Mục tiêu trên 13

Các nhóm cổ phiếu trọng tâm

- Nhóm Vingroup: Đang điều chỉnh. Chờ mua ở các nhịp hỗ trợ
- Nhóm Ngân hàng: Có xu hướng tích lũy hồi phục. Nhóm bank đáng chú ý OCB, ACB, MBB, TPB
- Nhóm chứng khoán: Có xu hướng hồi phục. Nhóm ưu tiên VND, SSI, SHS, VDS, VCI
- Nhóm Gelex: Tiếp tục giằng co ngắn hạn. Trong đó GEX, GEE có động lực mạnh nhất



Các thông tin, số liệu thống kê và khuyến nghị trong bản báo cáo này, bao gồm cả các nhận định cá nhân, được dựa trên các nguồn thông tin công bố đại chúng theo quy định của pháp luật, hoặc các nguồn thông tin mà chúng tôi cho rằng đáng tin cậy tính đến thời điểm phát hành báo cáo. Phòng Phân Tích Ngành và cổ phiếu chỉ sử dụng mà không thực hiện xác minh lại các thông tin này, do đó Phòng Phân Tích Ngành và cổ phiếu không đảm bảo về tính chính xác và đầy đủ của các thông tin này.

Các nhận định, khuyến nghị, so sánh trong bản báo cáo này được đưa ra dựa trên cơ sở phân tích chi tiết và cẩn trọng, theo đánh giá chủ quan của người lập là hợp lý tại thời điểm thực hiện báo cáo. Do đó các phân tích này có thể thay đổi trong tương lai theo tình hình biến động thực tế mà chúng tôi không có trách nhiệm tự động cập nhật liên tục, trừ trường hợp được yêu cầu chính thức từ Ban lãnh đạo Công ty hoặc ràng buộc trong các điều khoản điều kiện của hợp đồng kinh tế đã được công ty ký kết với các đối tác liên quan.

Báo cáo phân tích, định giá này nhằm mục đích tham khảo. Báo cáo phân tích này và các tài liệu đi kèm được lập bởi Phòng Phân Tích Ngành và cổ phiếu – CTCP Chứng Khoán OCBS, tất cả các quyền sở hữu trí tuệ liên quan đến báo cáo này đều thuộc sở hữu của CTCP Chứng khoán OCBS. Công ty nghiêm cấm mọi việc sử dụng, in ấn, sao chép, tái xuất bản toàn bộ hoặc từng phần bản Báo cáo này vì bất cứ mục đích gì mà không có sự chấp thuận của Công ty.

THÔNG TIN LIÊN HỆ

Công ty Cổ phần Chứng khoán OCBS

Tầng 26, Tòa nhà The Hallmark, Số 15 đường Trần Bạch Đằng, Phường An Khánh, Thành phố Hồ Chí Minh, Việt Nam

Điện thoại: (024) 7770 1212

Website: <https://ocbs.com.vn/>

Phòng phân tích

Email: research@ocbs.com.vn