



BÁO CÁO NGÀY

THỊ TRƯỜNG HỒI PHỤC, DÒNG TIỀN CHỌN LỌC

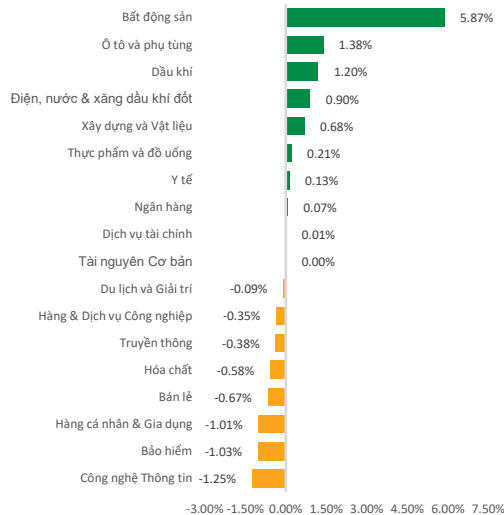
Ngày 23.06.2026

The Hallmark building facade, a modern glass skyscraper with a grid of windows. The words "The Hallmark" are mounted on the upper part of the facade in large, bold, yellow 3D letters. The building is set against a backdrop of a city skyline with various skyscrapers and a river in the foreground.

The
Hallmark

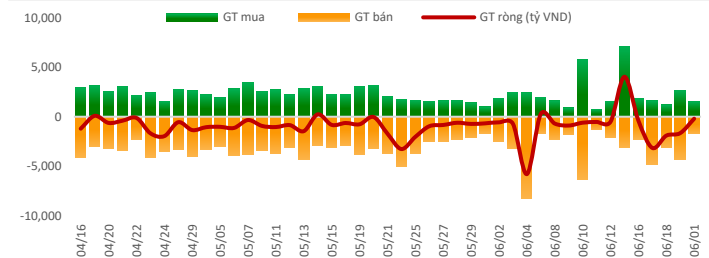
- VN-Index ghi nhận phiên tăng điểm ấn tượng khi đóng cửa tại 1,857.91 điểm, bứt phá hơn 33 điểm (+1.83%). Tuy nhiên, đà tăng này phần lớn mang tính chất "xanh vỏ đỏ lòng" do chịu ảnh hưởng mạnh từ nỗ lực nâng đỡ của nhóm cổ phiếu trụ, đặc biệt là họ Vingroup (VIC, VHM, VRE) và LPB khi nhóm này đóng góp tới hơn 30 điểm cho chỉ số. Trái ngược với điểm số bùng nổ, độ rộng thị trường chung lại nghiêng hẳn về phía bán với 183 mã giảm so với chỉ 133 mã tăng, cho thấy sắc đỏ vẫn chiếm ưu thế trên diện rộng.
- Sự phân hóa sắc nét giữa các nhóm ngành khi dòng tiền chỉ tập trung cục bộ. Nhóm bất động sản dù dẫn đầu với mức tăng 5.87% nhưng động lực cốt lõi chỉ đến từ các mã họ Vingroup (VIC, VHM) tăng trần, trong khi phần lớn cổ phiếu còn lại vẫn chìm trong sắc đỏ. Điểm sáng bổ sung đến từ nhóm năng lượng và dầu khí với hàng loạt mã giao dịch tích cực như PVD (+3.54%), PVP (+3.85%) hay PC1 (+5.88%). Dù vậy, thanh khoản toàn thị trường vẫn duy trì ở trạng thái khá ảm đạm với giá trị giao dịch khớp lệnh đạt khiêm tốn hơn 14,075 tỷ đồng.
- Khối ngoại tiếp tục bán ròng trên HOSE với giá trị hơn 176 tỷ đồng, FPT vẫn là mã bị rút ròng mạnh, ghi nhận hơn 206 tỷ đồng. Ngược lại, lực cầu đối ứng từ khối ngoại lại đổ mạnh vào mã VIC với giá trị mua ròng vượt trội hơn 373 tỷ đồng.

Biến động ngành



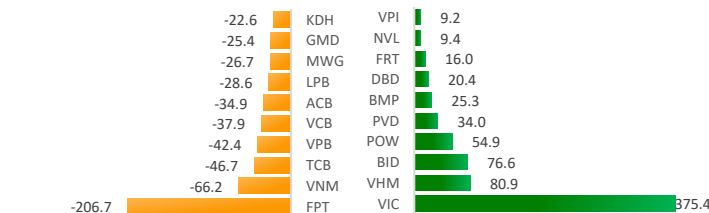
Khối ngoại mua/bán ròng trên HOSE

Đơn vị: Tỷ VND



Khối ngoại - Top CP mua bán ròng trong ngày

Đơn vị: Tỷ VND



CHỨNG KHOÁN THẾ GIỚI

Thị trường	Điểm số	%Δ	YTD
Vnindex	1,858.0	1.82%	4.1%
Hnxindex	321.1	-1.16%	29.1%
Hang Seng	23,843.0	-0.34%	-7.0%
Shanghai	4,163.0	1.78%	4.9%
JP225	73,189.0	2.72%	45.4%

THỊ TRƯỜNG HÀNG HÓA

Chỉ số	Giá (USD)	%Δ	YTD
Vàng	4,207.2	1.34%	-2.62%
Dầu WTI	75.3	-2.58%	31.19%
Dầu Brent	79.2	-1.73%	30.18%
Cao su	226.3	-0.48%	25.79%
Ure	442.5	0.57%	14.49%
Quặng sắt	739.5	-1.00%	-6.33%
Thép	3,077.0	-0.23%	-0.61%

THỊ TRƯỜNG NGOẠI TỆ

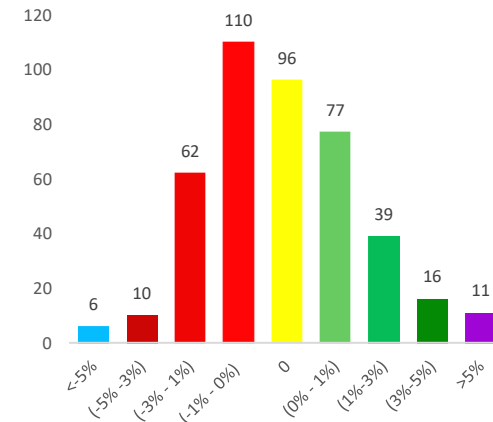
Chỉ số	Giá (USD)	%Δ	YTD
DXY	100.9	0.01%	2.71%
USD/VND	26,321.5	0.01%	0.08%
USD/JPY	161.7	0.28%	3.19%
USD/CNY	6.8	-0.06%	-2.82%
EUR/USD	1.1	-0.11%	-2.51%

* Dữ liệu được cập nhật đến 17:00

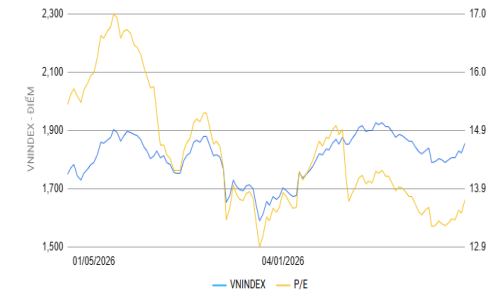
- Về mặt kỹ thuật, VN-Index đã có một phiên bứt phá mạnh mẽ, vượt lên trên đường trung bình Bollinger Band (20) tại vùng 1,827.51 điểm để hướng tới dải băng trên (vùng 1,884.68 điểm). Chỉ báo RSI tăng nhanh lên mức 57.41 thể hiện xung lực mua đang quay trở lại khá tốt, đồng thời đường MACD cũng bắt đầu cắt lên trên đường tín hiệu và chuyển sang cột histogram xanh bảo vệ cho xu hướng hồi phục. Trong phiên tiếp theo, chỉ số nhiều khả năng sẽ kiểm định lại áp lực cung tại vùng kháng cự ngắn hạn quanh 1,860 - 1,870 điểm trước khi thiết lập mục tiêu xa hơn.
- Về xu hướng chung, dù các chỉ báo kỹ thuật chuyển biến tích cực, thị trường vẫn cần sự đồng thuận lớn hơn từ dòng tiền tổng thể để duy trì đà tăng bền vững. Do động lực phiên này chủ yếu dựa vào nhóm vốn hóa lớn, phiên kế tiếp khả năng cao sẽ diễn ra sự rung lắc và điều hòa áp lực chốt lời khi chỉ số tiếp cận các vùng cản cũ. Nếu nhóm cổ phiếu Midcap không nhận được dòng tiền lan tỏa để lấy lại sắc xanh, VN-Index có thể sẽ chuyển sang trạng thái tích lũy phân hóa rõ rệt. Nhà đầu tư nên ưu tiên quản trị danh mục, tránh mua đuổi các mã đã tăng nóng và tập trung vào các nhóm ngành có nền tảng cơ bản tốt.



Độ rộng thị trường



Biểu đồ PE lịch sử



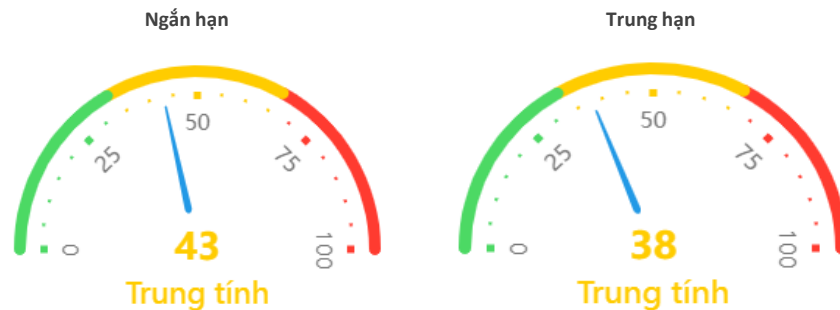
Cổ phiếu quan tâm theo tính hiệu TA và dòng tiền

CP	Giá	%	Hỗ trợ	Note
GVR	35.3	-2.3	32	Giá tích lũy đi ngang, kỳ vọng lên lại vùng 38
TCX	43.5	-0.8	40	Giá đang tăng tốt. Kháng cự gần 46
VHM	136.5	13.8	120	Giá hồi phục tốt. Tiếp tục nắm giữ
VIC	194	13.3	140	Giá hồi phục tốt. Tiếp tục nắm giữ
FPT	73.2	-3.6	75	Giá dao động trong biên 71-78. Mục tiêu gần 80
VND	18.25	-1.1	18	Giá đang xu hướng tăng. Mục tiêu gần 20
VRE	28.65	7.2	30	Giá đang điều chỉnh. Hỗ trợ mạnh quanh 28
HAG	15.2	-1.0	15	CP đang tích lũy. Vùng hỗ trợ mạnh 15
MWG	79.4	-2.8	70	Giá đang dao động tích lũy ở nền thấp. Mục tiêu trở lại giá 90
MBB	25.1	-1.2	25	Giá đang tích lũy quanh MA20. Mục tiêu lên lại vùng 28
OCB	12.5	-2.0	11.5	Giá đang tăng tốt. Mục tiêu trên 13
NT2	23	0.7	22.5	Cổ phiếu đang tích lũy ở vùng giá thấp quanh MA20. Mục tiêu ngắn 24

Các nhóm cổ phiếu trọng tâm

- Nhóm Vingroup: Xu hướng hồi phục. Tiếp tục nắm giữ
- Nhóm Ngân hàng: Có xu hướng tích lũy hồi phục. Nhóm bank đáng chú ý OCB, ACB, MBB, TPB
- Nhóm chứng khoán: Có xu hướng hồi phục. Nhóm ưu tiên VND, SSI, SHS, VDS, VCI
- Nhóm Gelex: Tiếp tục giảm cơ ngắn hạn. Trong đó GEL cho tín hiệu hồi phục khi lấy lại MA20

Tâm lý thị trường



Các thông tin, số liệu thống kê và khuyến nghị trong bản báo cáo này, bao gồm cả các nhận định cá nhân, được dựa trên các nguồn thông tin công bố đại chúng theo quy định của pháp luật, hoặc các nguồn thông tin mà chúng tôi cho rằng đáng tin cậy tính đến thời điểm phát hành báo cáo. Phòng Phân Tích Ngành và cổ phiếu chỉ sử dụng mà không thực hiện xác minh lại các thông tin này, do đó Phòng Phân Tích Ngành và cổ phiếu không đảm bảo về tính chính xác và đầy đủ của các thông tin này.

Các nhận định, khuyến nghị, so sánh trong bản báo cáo này được đưa ra dựa trên cơ sở phân tích chi tiết và cẩn trọng, theo đánh giá chủ quan của người lập là hợp lý tại thời điểm thực hiện báo cáo. Do đó các phân tích này có thể thay đổi trong tương lai theo tình hình biến động thực tế mà chúng tôi không có trách nhiệm tự động cập nhật liên tục, trừ trường hợp được yêu cầu chính thức từ Ban lãnh đạo Công ty hoặc ràng buộc trong các điều khoản điều kiện của hợp đồng kinh tế đã được công ty ký kết với các đối tác liên quan.

Báo cáo phân tích, định giá này nhằm mục đích tham khảo. Báo cáo phân tích này và các tài liệu đi kèm được lập bởi Phòng Phân Tích Ngành và cổ phiếu – CTCP Chứng Khoán OCBS, tất cả các quyền sở hữu trí tuệ liên quan đến báo cáo này đều thuộc sở hữu của CTCP Chứng khoán OCBS. Công ty nghiêm cấm mọi việc sử dụng, in ấn, sao chép, tái xuất bản toàn bộ hoặc từng phần bản Báo cáo này vì bất cứ mục đích gì mà không có sự chấp thuận của Công ty.

THÔNG TIN LIÊN HỆ

Công ty Cổ phần Chứng khoán OCBS

Tầng 26, Tòa nhà The Hallmark, Số 15 đường Trần Bạch Đằng, Phường An Khánh, Thành phố Hồ Chí Minh, Việt Nam

Điện thoại: (024) 7770 1212

Website: <https://ocbs.com.vn/>

Phòng phân tích

Email: research@ocbs.com.vn