



BÁO CÁO NGÀY

SÓNG NGẦM CHỐT LỜI DÂNG CAO, VN-INDEX XẬP XÌNH

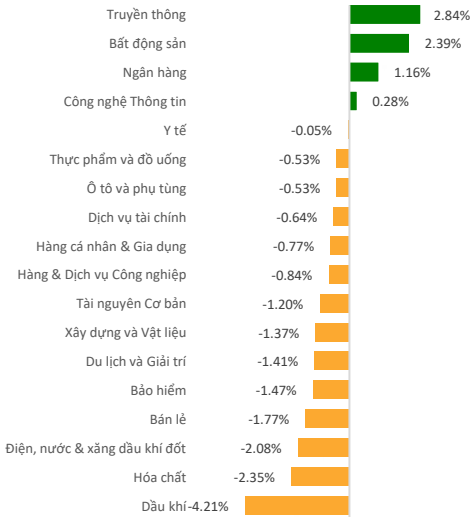
Ngày 24.06.2026

A modern glass skyscraper with a grid of windows. The words "The Hallmark" are mounted on the facade in large, 3D, gold-colored letters. The building is set against a backdrop of a city skyline and a river.

The
Hallmark

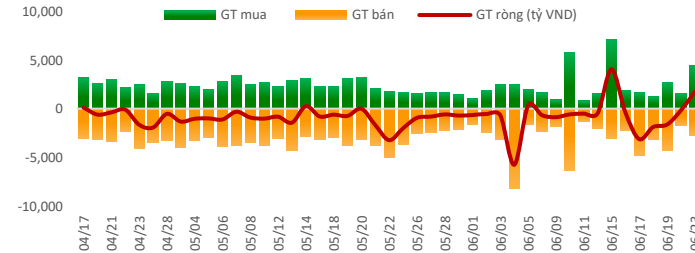
- Thị trường trải qua phiên giao dịch đầy kịch tính khi chỉ số VN-Index có lúc bứt phá tăng gần 30 điểm nhờ sự đồng thuận từ nhóm ngân hàng và chứng khoán. Tuy nhiên, khi chạm ngưỡng kháng cự mạnh 1.880 điểm, lực cung chốt lời chủ động kết hợp với những phản ứng từ thông tin vĩ mô đã khiến đà tăng của chỉ số bị thu hẹp đáng kể. Kết phiên, VN-Index chỉ còn giữ lại mức tăng 11 điểm, đóng cửa tại mốc 1,869 điểm và hình thành bóng nến phía trên khá dài. Sàn HOSE ghi nhận hơn 210 mã giảm giá, cao gấp đôi số mã tăng, phản ánh rõ nét trạng thái "xanh vỏ đỏ lòng" của thị trường. Đà tăng điểm của chỉ số khi kết phiên chủ yếu được neo giữ bởi một vài mã cổ phiếu trụ riêng lẻ và nhóm Ngân hàng, trong khi áp lực áp đảo và thu hẹp đà tăng đã lan rộng ở hầu hết các nhóm ngành còn lại.
- Dù thanh khoản toàn sàn HoSE vọt lên mức rất cao gần 31,000 tỷ đồng, nhưng thực chất dòng tiền khớp lệnh trên sàn chỉ đạt khoảng 19,050 tỷ đồng, phần còn lại đến từ các giao dịch thỏa thuận đột biến. Đà tăng của giá trị giao dịch này tương ứng với con số mua ròng 1,641 tỷ đồng của khối ngoại trên toàn thị trường, vốn được đóng góp chủ yếu bởi thương vụ thỏa thuận khổng lồ trị giá 2,700 tỷ đồng tại mã VIC. Nếu loại trừ giao dịch cá biệt này, khối ngoại thực tế vẫn bán ròng khá quyết liệt. Trong đó, các cổ phiếu lớn như HPG (198 tỷ đồng) và TCB (155 tỷ đồng) chịu áp lực xả mạnh nhất.

Biến động ngành



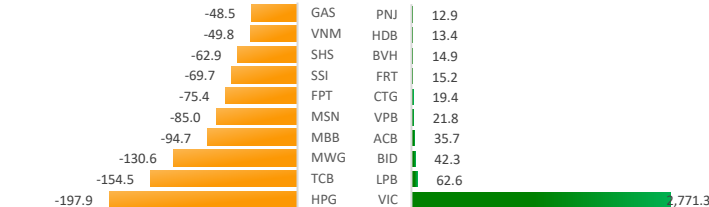
Khối ngoại mua/bán ròng trên HOSE

Đơn vị: Tỷ VND



Khối ngoại - Top CP mua bán ròng trong ngày

Đơn vị: Tỷ VND



CHỨNG KHOÁN THẾ GIỚI

Thị trường	Điểm số	%Δ	YTD
Vnindex	1,865.0	0.39%	4.5%
Hnxindex	326.4	1.66%	31.2%
Hang Seng	23,473.0	-1.24%	-8.4%
Shanghai	4,106.0	-1.37%	3.5%
JP225	69,423.0	-4.05%	37.9%

THỊ TRƯỜNG HÀNG HÓA

Chỉ số	Giá (USD)	%Δ	YTD
Vàng	4,130.4	-1.46%	-4.37%
Dầu WTI	73.5	-0.48%	27.97%
Dầu Brent	77.5	-0.46%	27.33%
Cao su	227.2	0.40%	26.29%
Ure	364.0	1.39%	-5.82%
Quặng sắt	738.5	-0.14%	-6.46%
Thép	3,069.0	-0.23%	-0.87%

THỊ TRƯỜNG NGOẠI TỆ

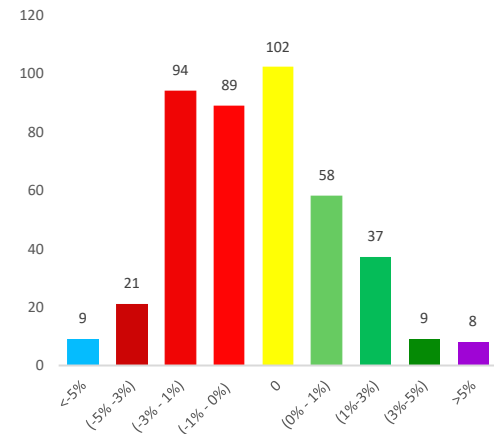
Chỉ số	Giá (USD)	%Δ	YTD
DXY	101.2	0.16%	2.90%
USD/VND	26,325.0	0.02%	0.10%
USD/JPY	161.4	-0.11%	2.96%
USD/CNY	6.8	0.15%	-2.70%
EUR/USD	1.1	-0.20%	-2.85%

* Dữ liệu được cập nhật đến 17:00 hàng ngày

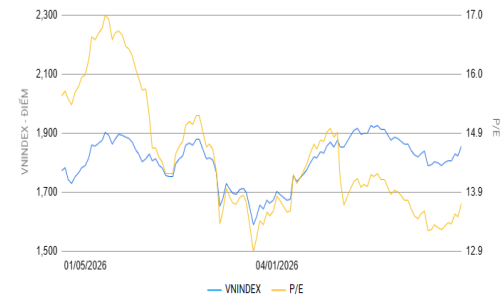
- Về mặt tâm lý, cú "quay xe" hụt hơi vào cuối phiên hôm qua khi chạm ngưỡng 1.880 điểm dự kiến sẽ tạo ra một sự thận trọng nhất định cho nhà đầu tư trong phiên tiếp theo. Trạng thái "xanh vỏ đỏ lòng" với số mã giảm áp đảo cho thấy tâm lý găm giữ cổ phiếu giá cao đã lung lay, kích hoạt dòng tiền chuyển sang trạng thái phòng thủ và ưu tiên hiện thực hóa lợi nhuận. Nhiều khả năng trong phiên tới, thị trường sẽ mở cửa với áp lực rung lắc nhẹ khi phe bán tiếp tục chiếm ưu thế ở nhóm midcap, bắt buộc dòng tiền lớn phải tìm cách luân chuyển sang các nhóm ngành chưa tăng để giữ nhịp chỉ số thay vì cố chấp kéo dốc.
- Về mặt kỹ thuật, VN-Index kết phiên hình thành mẫu nến Inverted Hammer (búa ngược) tại vùng cận trên của dải Bollinger Bands, cho thấy áp lực chốt lời gia tăng khi chỉ số tiếp cận vùng kháng cự ngắn hạn quanh 1.880–1.885 điểm. Tuy nhiên, xu hướng tăng trung hạn vẫn được duy trì khi VN-Index giao dịch trên đường MA50 (1.850,47 điểm), đồng thời MACD đã cắt lên trên đường tín hiệu với histogram chuyển dương, cho thấy động lượng hồi phục cải thiện. Chỉ báo RSI duy trì ở mức 60 điểm, chưa vào vùng quá mua, cho thấy dư địa tăng vẫn còn. Trong các phiên tới, chỉ số có thể rung lắc để kiểm định vùng hỗ trợ 1.850–1.860 điểm trước khi hướng tới vùng kháng cự 1.900 điểm.



Độ rộng thị trường



Biểu đồ PE lịch sử



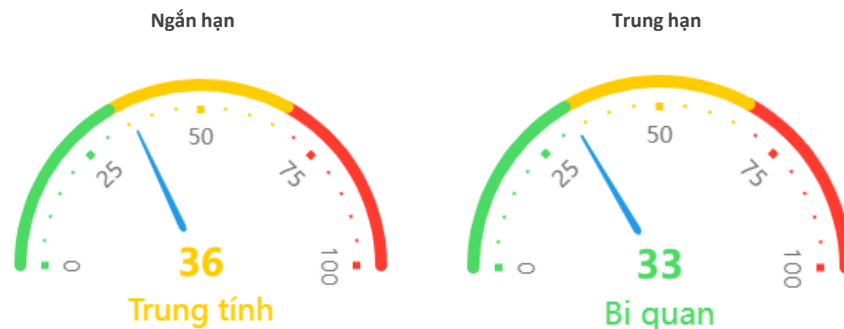
Cổ phiếu quan tâm theo tính hiệu TA và dòng tiền

CP	Giá	%	Hỗ trợ	Note
TCX	43.5	-0.2	40	Giá duy trì xu hướng tăng. Kháng cự gần 46
VHM	136.5	14.3	120	Giá hồi phục tốt. Tiếp tục nắm giữ
VIC	194	18.0	140	Giá hồi phục lấy lại MA20. Tiếp tục nắm giữ
FPT	73.2	-3.3	75	Giá dao động trong biên 71-78. Mục tiêu gần 80
VND	18.25	-2.7	18	Giá đang xu hướng tăng. Mục tiêu gần 20
VRE	28.65	4.0	30	Cổ phiếu duy trì xu hướng tích lũy quanh vùng 30. Hỗ trợ vùng 28
HAG	15.2	-1.3	15	CP đang tích lũy. Vùng hỗ trợ mạnh 15
MWG	79.4	-4.3	70	Giá đang dao động tích lũy ở nền thấp. Mục tiêu trở lại giá 90
MBB	25.1	-1.2	25	Giá đang tích lũy quanh MA20. Mục tiêu lên lại vùng 28
OCB	12.5	-2.0	11.5	Giá duy trì xu hướng tích lũy. Mục tiêu trên 13
NT2	23	-0.9	22.5	Cổ phiếu đang tích lũy ở vùng giá thấp quanh MA20. Mục tiêu ngắn 24
TCX	43.5	-0.2	40	Giá duy trì xu hướng tăng. Kháng cự gần 46

Các nhóm cổ phiếu trọng tâm

- Nhóm Vingroup: Xu hướng hồi phục. Tiếp tục nắm giữ
- Nhóm Ngân hàng: Có xu hướng hồi tích lũy hồi phục tốt. Cổ phiếu chú ý OCB, ACB, MBB, TPB
- Nhóm chứng khoán: Có xu hướng tích lũy hồi phục. Nhóm ưu tiên VND, SSI, SHS, VDS, VCI
- Nhóm Gelex: Tiếp tục giảm cơ ngắn hạn. Tiếp tục theo dõi

Tâm lý thị trường



Các thông tin, số liệu thống kê và khuyến nghị trong bản báo cáo này, bao gồm cả các nhận định cá nhân, được dựa trên các nguồn thông tin công bố đại chúng theo quy định của pháp luật, hoặc các nguồn thông tin mà chúng tôi cho rằng đáng tin cậy tính đến thời điểm phát hành báo cáo. Phòng Phân Tích Ngành và cổ phiếu chỉ sử dụng mà không thực hiện xác minh lại các thông tin này, do đó Phòng Phân Tích Ngành và cổ phiếu không đảm bảo về tính chính xác và đầy đủ của các thông tin này.

Các nhận định, khuyến nghị, so sánh trong bản báo cáo này được đưa ra dựa trên cơ sở phân tích chi tiết và cẩn trọng, theo đánh giá chủ quan của người lập là hợp lý tại thời điểm thực hiện báo cáo. Do đó các phân tích này có thể thay đổi trong tương lai theo tình hình biến động thực tế mà chúng tôi không có trách nhiệm tự động cập nhật liên tục, trừ trường hợp được yêu cầu chính thức từ Ban lãnh đạo Công ty hoặc ràng buộc trong các điều khoản điều kiện của hợp đồng kinh tế đã được công ty ký kết với các đối tác liên quan.

Báo cáo phân tích, định giá này nhằm mục đích tham khảo. Báo cáo phân tích này và các tài liệu đi kèm được lập bởi Phòng Phân Tích Ngành và cổ phiếu – CTCP Chứng Khoán OCBS, tất cả các quyền sở hữu trí tuệ liên quan đến báo cáo này đều thuộc sở hữu của CTCP Chứng khoán OCBS. Công ty nghiêm cấm mọi việc sử dụng, in ấn, sao chép, tái xuất bản toàn bộ hoặc từng phần bản Báo cáo này vì bất cứ mục đích gì mà không có sự chấp thuận của Công ty.

THÔNG TIN LIÊN HỆ

Công ty Cổ phần Chứng khoán OCBS

Tầng 26, Tòa nhà The Hallmark, Số 15 đường Trần Bạch Đằng, Phường An Khánh, Thành phố Hồ Chí Minh, Việt Nam

Điện thoại: (024) 7770 1212

Website: <https://ocbs.com.vn/>

Phòng phân tích

Email: research@ocbs.com.vn