



BÁO CÁO NGÀY

DÒNG TIỀN CHỌN LỌC, VN-INDEX TIẾN SÁT VÙNG KHÁNG CỰ

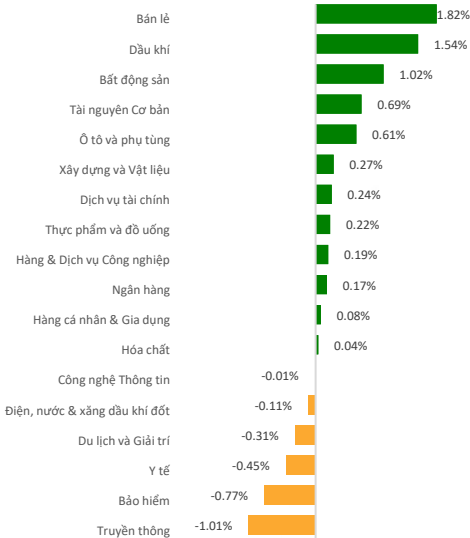
Ngày 25.06.2026

A modern glass skyscraper with a grid of windows. The words "The Hallmark" are mounted on the upper part of the facade in large, 3D, gold-colored letters. The building is set against a backdrop of a city skyline with various skyscrapers and a river in the distance under a clear blue sky.

The
Hallmark

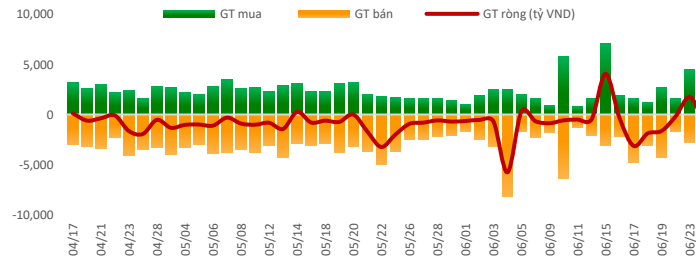
- Thị trường chứng khoán ngày 24/06 khép lại với diễn biến phân hóa khi VN-Index tăng 8,98 điểm lên 1,878.02 điểm, trong khi HNX-Index giảm mạnh 2.49% xuống 318.24 điểm. Dù số lượng cổ phiếu giảm giá áp đảo với hơn 180 mã, lực kéo từ nhóm vốn hóa lớn trong phiên chiều vẫn giúp chỉ số chính duy trì sắc xanh. Trong đó, các cổ phiếu trụ cột như VHM, VIC, LPB và TCB đóng vai trò dẫn dắt, đóng góp hơn 8 điểm cho đà tăng của thị trường.
- Thanh khoản tiếp tục hạ nhiệt khi giá trị khớp lệnh trên HOSE đạt hơn 18.1 nghìn tỷ đồng. Rổ VN30 ghi nhận trạng thái cân bằng tương đối với 13 mã tăng, 10 mã giảm và 7 mã đứng giá. Dòng tiền hiện vẫn tập trung vào các cổ phiếu dẫn dắt, cho thấy xu hướng phân hóa tiếp tục chi phối diễn biến thị trường.
- Xét theo nhóm ngành, năng lượng là tâm điểm của thị trường khi tăng hơn 1.5%, nổi bật với sự bứt phá của PVD, PVS và BSR. Nhóm bất động sản cũng giao dịch tích cực nhờ lực kéo từ VIC, VHM và nhiều cổ phiếu đầu cơ như NVL. Đáng chú ý, khối ngoại quay lại bán ròng hơn 610 tỷ đồng trên HOSE, tập trung tại các cổ phiếu ngân hàng và công nghệ như FPT, CTG, VPB và TCB. Ngược lại, VIC và LPB tiếp tục được khối ngoại mua ròng

Biến động ngành



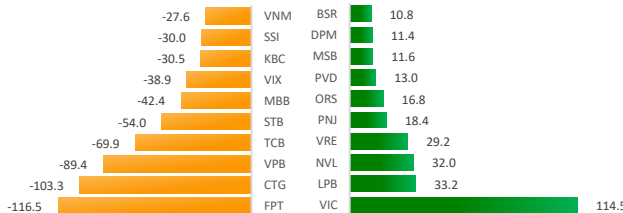
Khối ngoại mua/bán ròng trên HOSE

Đơn vị: Tỷ VND



Khối ngoại - Top CP mua bán ròng trong ngày

Đơn vị: Tỷ VND



CHỨNG KHOÁN THẾ GIỚI

Thị trường	Điểm số	%Δ	YTD
Vnindex	1,878.0	0.48%	5.2%
Hnxindex	318.2	-2.49%	27.9%
Hang Seng	23,385.0	0.21%	-8.8%
Shanghai	4,111.0	0.11%	3.6%
JP225	69,403.0	-0.55%	37.9%

THỊ TRƯỜNG HÀNG HÓA

Chỉ số	Giá (USD)	%Δ	YTD
Vàng	4,069.6	-1.07%	-5.80%
Dầu WTI	71.7	-2.06%	24.84%
Dầu Brent	75.6	-1.96%	24.18%
Cao su	224.3	-1.28%	24.68%
Ure	370.0	0.00%	-4.27%
Quặng sắt	744.0	0.74%	-5.76%
Thép	3,086.0	0.46%	-0.32%

THỊ TRƯỜNG NGOẠI TỆ

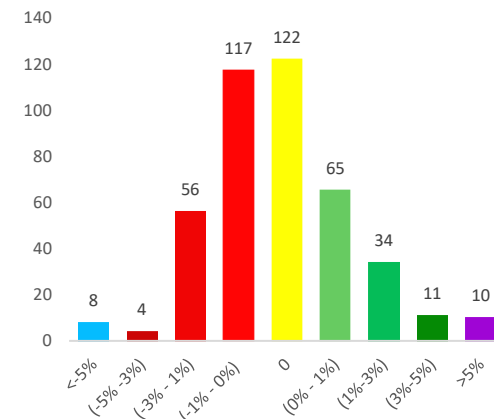
Chỉ số	Giá (USD)	%Δ	YTD
DXY	101.6	0.23%	3.37%
USD/VND	26,334.5	0.04%	0.13%
USD/JPY	161.8	0.14%	3.20%
USD/CNY	6.8	0.28%	-2.32%
EUR/USD	1.1	-0.32%	-3.36%

* Dữ liệu được cập nhật đến 17:00 hàng ngày

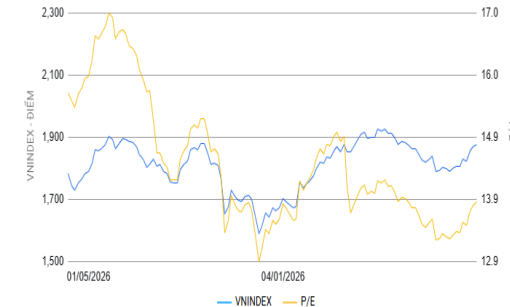
- VN-Index nhiều khả năng sẽ tiếp tục vận động trong trạng thái giằng co khi áp lực chốt lời gia tăng sau nhịp hồi phục, trong khi dòng tiền vẫn đang tập trung vào nhóm cổ phiếu vốn hóa lớn. Xu hướng ngắn hạn vẫn được đánh giá tích cực nếu chỉ số giữ vững trên vùng hỗ trợ gần, tuy nhiên khả năng phân hóa giữa các nhóm ngành sẽ tiếp tục diễn ra. Nhà đầu tư nên duy trì tỷ trọng cổ phiếu ở mức hợp lý, ưu tiên nắm giữ các mã đang có xu hướng tăng tốt và thu hút dòng tiền, đồng thời hạn chế mua đuổi khi VN-Index tiến vào vùng kháng cự 1,900 điểm.
- Về mặt kỹ thuật, VN-Index tiếp tục duy trì xu hướng hồi phục và hiện đang tiến sát vùng kháng cự ngắn hạn 1,880 – 1,900 điểm. Chỉ báo MACD đã cho tín hiệu cải thiện khi đường MACD cắt lên đường tín hiệu, đồng thời histogram chuyển sang trạng thái dương, cho thấy động lực tăng đang dần quay trở lại. Bên cạnh đó, RSI duy trì trên ngưỡng 60 phản ánh xu hướng tích cực trong ngắn hạn, dù chỉ số đang tiệm cận vùng cản có thể xuất hiện rung lắc. Trong các phiên tới, vùng 1,850 - 1.860 điểm được xem là vùng hỗ trợ quan trọng, trong khi khu vực 1,900 điểm sẽ là thử thách cần vượt qua để xác nhận khả năng tiếp tục mở rộng đà tăng.



Độ rộng thị trường



Biểu đồ PE lịch sử



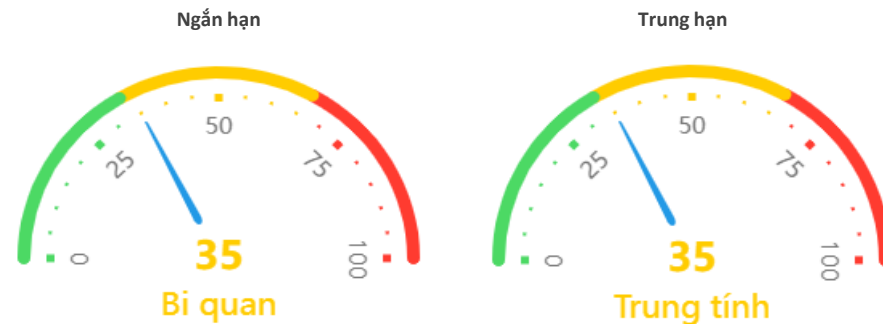
Cổ phiếu quan tâm theo tính hiệu TA và dòng tiền

STT	Cổ phiếu	Vùng mua	Mục tiêu ngắn hạn	Điểm dừng lỗ	Note
1	MWG	76-77.5	84.0	73.5	Cổ phiếu duy trì tín hiệu tích cực trong ngắn hạn khi giá bật tăng từ vùng hỗ trợ 76-77, MACD cải thiện và RSI duy trì vùng trung tính
2	OCB	12.0-12.3	13.5	11.3	Cổ phiếu duy trì xu hướng hồi phục tích cực, giá giữ vững trên các đường MA quan trọng, MACD duy trì tín hiệu tích cực
3	FRT	126.0-128.0	145.0	121	Cổ phiếu đang trong trạng thái tích lũy đi ngang và giữ nền quanh đường MA20 sau nhịp hồi phục từ đáy ngắn hạn.
4	VRE	29.7-30.3	35.0	28.0	Cổ phiếu đang trong xu hướng tích lũy đi ngang và có dấu hiệu hồi phục ngắn hạn sau nhịp giảm.
5	CII	16.7-17.2	19.5	16.0	Cổ phiếu duy trì đà hồi phục từ vùng hỗ trợ, cùng với MACD dần tích cực và RSI trở lại vùng cân bằng

Các nhóm cổ phiếu trọng tâm

- Nhóm Vingroup: Xu hướng tăng. Đặc biệt VIC và VHM có xu hướng vượt đỉnh.
- Nhóm Ngân hàng: Có xu hướng hồi tích lũy hồi phục tốt. Cổ phiếu chú ý OCB, ACB, MBB, TPB
- Nhóm chứng khoán: Có xu hướng tích lũy đi ngang. Nhóm ưu tiên VND, SSI, SHS, VDS, VCI
- Nhóm Gelex: Tiếp tục xu hướng giảm co tích lũy. Tiếp tục theo dõi

Tâm lý thị trường



Các thông tin, số liệu thống kê và khuyến nghị trong bản báo cáo này, bao gồm cả các nhận định cá nhân, được dựa trên các nguồn thông tin công bố đại chúng theo quy định của pháp luật, hoặc các nguồn thông tin mà chúng tôi cho rằng đáng tin cậy tính đến thời điểm phát hành báo cáo. Phòng Phân Tích Ngành và cổ phiếu chỉ sử dụng mà không thực hiện xác minh lại các thông tin này, do đó Phòng Phân Tích Ngành và cổ phiếu không đảm bảo về tính chính xác và đầy đủ của các thông tin này.

Các nhận định, khuyến nghị, so sánh trong bản báo cáo này được đưa ra dựa trên cơ sở phân tích chi tiết và cẩn trọng, theo đánh giá chủ quan của người lập là hợp lý tại thời điểm thực hiện báo cáo. Do đó các phân tích này có thể thay đổi trong tương lai theo tình hình biến động thực tế mà chúng tôi không có trách nhiệm tự động cập nhật liên tục, trừ trường hợp được yêu cầu chính thức từ Ban lãnh đạo Công ty hoặc ràng buộc trong các điều khoản điều kiện của hợp đồng kinh tế đã được công ty ký kết với các đối tác liên quan.

Báo cáo phân tích, định giá này nhằm mục đích tham khảo. Báo cáo phân tích này và các tài liệu đi kèm được lập bởi Phòng Phân Tích Ngành và cổ phiếu – CTCP Chứng Khoán OCBS, tất cả các quyền sở hữu trí tuệ liên quan đến báo cáo này đều thuộc sở hữu của CTCP Chứng khoán OCBS. Công ty nghiêm cấm mọi việc sử dụng, in ấn, sao chép, tái xuất bản toàn bộ hoặc từng phần bản Báo cáo này vì bất cứ mục đích gì mà không có sự chấp thuận của Công ty.

THÔNG TIN LIÊN HỆ

Công ty Cổ phần Chứng khoán OCBS

Tầng 26, Tòa nhà The Hallmark, Số 15 đường Trần Bạch Đằng, Phường An Khánh, Thành phố Hồ Chí Minh, Việt Nam

Điện thoại: (024) 7770 1212

Website: <https://ocbs.com.vn/>

Phòng phân tích

Email: research@ocbs.com.vn