



BÁO CÁO NGÀY

TRẦM LẶNG TRƯỚC MÙA BÁO CÁO QUÝ 2

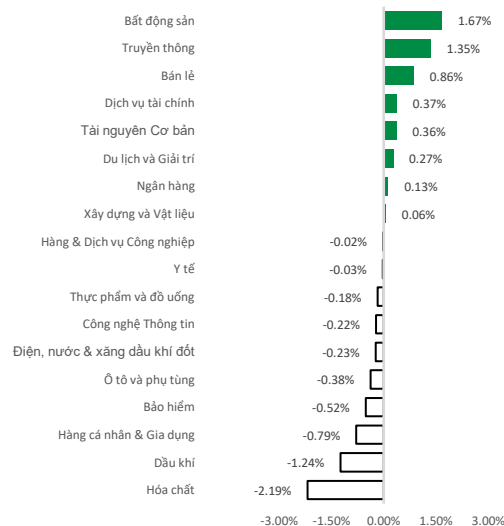
Ngày 29.06.2026

A modern glass skyscraper with a grid of windows. The words "The Hallmark" are mounted on the facade in large, bold, yellow 3D letters. The building is set against a backdrop of a city skyline with various skyscrapers and a river in the foreground.

The
Hallmark

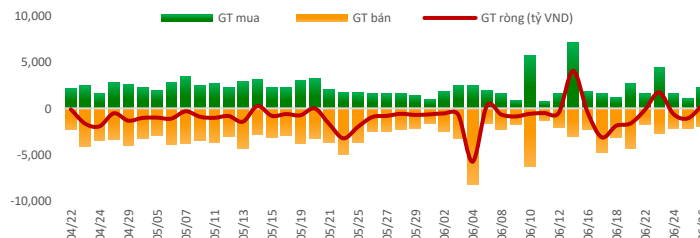
- Thị trường khép lại phiên giao dịch với sắc xanh khi VN-Index tăng 8.84 điểm lên 1,871.91 điểm, trong khi HNX-Index giảm nhẹ 0.5%. Tuy nhiên, độ rộng thị trường vẫn nghiêng về phía giảm khi số mã giảm áp đảo số mã tăng, cho thấy đà hồi phục chưa lan tỏa trên diện rộng. Diễn biến này phản ánh thị trường chủ yếu được kéo bởi một số cổ phiếu trụ thay vì sự đồng thuận của dòng tiền.
- Nhóm bất động sản là động lực chính của thị trường với sự dẫn dắt của VIC, VHM và VRE, qua đó đóng góp đáng kể hơn 8 điểm vào mức tăng của VN-Index. Trái ngược, nhóm năng lượng chịu áp lực điều chỉnh khi BSR, PLX và PVS đồng loạt giảm điểm. Thanh khoản duy trì ở mức thấp và gần như đi ngang so với phiên trước, phản ánh dòng tiền vẫn khá thận trọng và chưa có dấu hiệu cải thiện rõ rệt.
- Điểm tích cực của phiên đến từ việc khối ngoại quay trở lại mua ròng hơn 332 tỷ đồng trên HOSE, tập trung chủ yếu tại VHM, VIC, POW và ACB. Lực mua của khối ngoại góp phần củng cố tâm lý thị trường và hỗ trợ nhóm cổ phiếu trụ trong bối cảnh dòng tiền trong nước vẫn còn dè dặt. Điều này cho thấy thị trường vẫn cần thêm động lực từ dòng tiền nội để tạo nền tảng cho một nhịp tăng bền vững hơn.

Biến động ngành



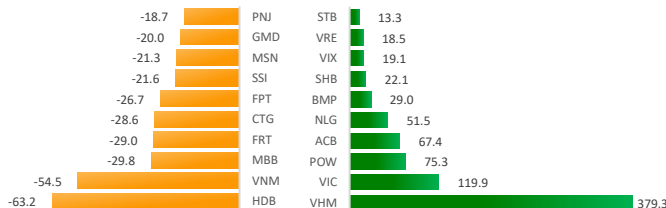
Khối ngoại mua/bán ròng trên HOSE

Đơn vị: Tỷ VND



Khối ngoại - Top CP mua bán ròng trong ngày

Đơn vị: Tỷ VND



CHỨNG KHOÁN THẾ GIỚI

Thị trường	Điểm số	%Δ	YTD
Vnindex	1,872.0	0.47%	4.9%
Hnxindex	317.8	-0.50%	27.8%
Hang Seng	22,672.0	-1.76%	-11.5%
Shanghai	4,027.0	-2.26%	1.5%
JP225	69,361.0	-4.15%	37.8%

THỊ TRƯỜNG HÀNG HÓA

Chỉ số	Giá (USD)	%Δ	YTD
Vàng	4,087.0	1.49%	-5.39%
Dầu WTI	69.2	-3.74%	20.57%
Dầu Brent	72.0	-4.34%	18.31%
Cao su	210.8	-6.02%	17.18%
Ure	366.5	-1.61%	-5.17%
Quặng sắt	748.0	1.77%	-5.26%
Thép	3,064.0	0.20%	-1.03%

THỊ TRƯỜNG NGOẠI TỆ

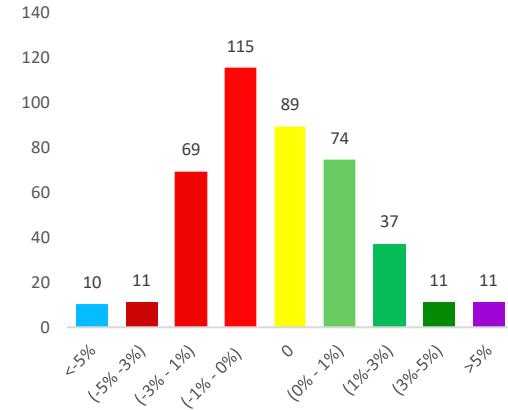
Chỉ số	Giá	%Δ	YTD
DXY (USD)	101.4	-0.06%	3.10%
USD/VND	26,300.0	-0.08%	0.00%
USD/JPY	161.7	-0.04%	3.18%
USD/CNY	6.8	0.05%	-2.47%
EUR/USD	1.1	0.12%	-3.04%

* Dữ liệu được cập nhật đến 17:00 hàng ngày

- VN-Index được kỳ vọng sẽ tiếp tục dao động giằng co trong phiên tới khi dòng tiền vẫn duy trì trạng thái thận trọng và thanh khoản chưa có sự cải thiện rõ rệt. Tâm lý nhà đầu tư nhìn chung khá trầm lắng khi thị trường đang bước vào giai đoạn chờ đợi kết quả kinh doanh quý II/2026 của các doanh nghiệp niêm yết, khiến hoạt động giải ngân chưa thực sự mạnh. Dòng tiền nhiều khả năng vẫn chỉ tập trung vào một số cổ phiếu vốn hóa lớn hoặc các nhóm ngành có kỳ vọng lợi nhuận tích cực, trong khi sự phân hóa giữa các nhóm cổ phiếu sẽ tiếp tục duy trì. Trong bối cảnh đó, VN-Index nhiều khả năng sẽ vận động trong biên độ hẹp và tích lũy tích cực trước khi xuất hiện động lực mới.
- Về mặt kỹ thuật, VN-Index vẫn duy trì trên đường MA20, cho thấy xu hướng tăng ngắn hạn chưa bị phá vỡ. Chỉ báo MACD tiếp tục nằm trên đường tín hiệu và histogram mở rộng theo hướng tích cực, trong khi RSI duy trì quanh ngưỡng 59, phản ánh động lượng tăng vẫn được giữ nhưng chưa quá mạnh. Tuy nhiên, việc thanh khoản duy trì ở mức thấp cho thấy lực cầu chưa đủ thuyết phục để tạo một nhịp bứt phá rõ ràng, nhất là khi nhà đầu tư có xu hướng chờ đợi thông tin từ mùa báo cáo tài chính quý II. Chỉ số nhiều khả năng sẽ tiếp tục kiểm định vùng kháng cự 1,880–1,885 điểm; nếu thanh khoản được cải thiện, VN-Index có thể hướng đến mốc 1,900 điểm, trong khi vùng 1,855–1,860 điểm sẽ đóng vai trò hỗ trợ gần.



Độ rộng thị trường



Biểu đồ PE lịch sử



Nguồn: Fiiopro, OCBS Research tổng hợp

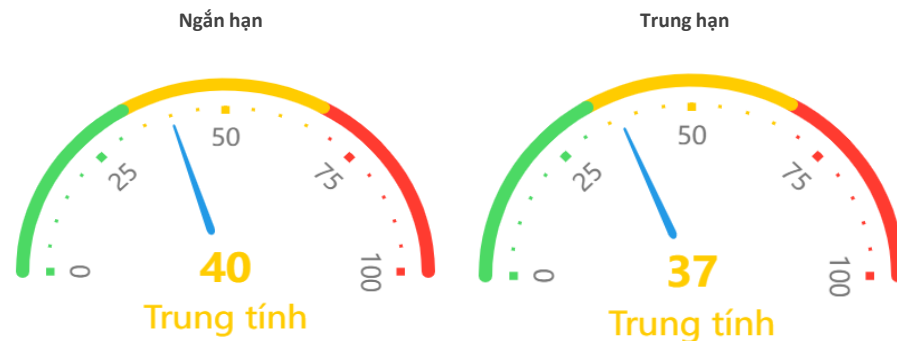
Cổ phiếu quan tâm theo tính hiệu TA và dòng tiền ngắn hạn

STT	Cổ phiếu	Vùng mua	Mục tiêu ngắn hạn	Điểm dừng lỗ	Note
1	MWG	76-77.5	84.0	73.5	Cổ phiếu duy trì tín hiệu tích cực trong ngắn hạn khi giá bật tăng từ vùng hỗ trợ 76-77, MACD cải thiện và RSI duy trì vùng trung tính
2	OCB	12.0-12.3	13.5	11.3	Cổ phiếu duy trì xu hướng hồi phục tích cực, giá giữ vững trên các đường MA quan trọng, MACD duy trì tín hiệu tích cực
3	SAB	48.2-48.7	52.0	46.0	Cổ phiếu đang duy trì xu hướng tích lũy tăng dần ổn định trên đường trung bình BB (48.00) với RSI (57.90) giữ vững vùng tích cực
4	VRE	29.7-30.3	35.0	28.0	Cổ phiếu đang duy trì xu hướng tích lũy đi ngang và có dấu hiệu hồi phục ngắn hạn sau nhịp giảm.
5	CII	16.7-17.2	19.5	16.0	Cổ phiếu duy trì đà hồi phục từ vùng hỗ trợ, cùng với MACD dần tích cực và RSI trở lại vùng cân bằng

Các nhóm cổ phiếu trọng tâm

- Nhóm Vingroup: Xu hướng hạ nhiệt. Đặc biệt VIC và VHM có xu hướng text đỉnh.
- Nhóm Ngân hàng: Có xu hướng hồi tích lũy hồi phục tốt. Cổ phiếu chú ý OCB, ACB, MBB, TPB
- Nhóm chứng khoán: Có xu hướng tích lũy đi ngang. Nhóm ưu tiên VND, SSI, SHS, VDS, VCI
- Nhóm Dầu khí: Tiếp tục xu hướng giằng co tích lũy.

Tâm lý thị trường



Các thông tin, số liệu thống kê và khuyến nghị trong bản báo cáo này, bao gồm cả các nhận định cá nhân, được dựa trên các nguồn thông tin công bố đại chúng theo quy định của pháp luật, hoặc các nguồn thông tin mà chúng tôi cho rằng đáng tin cậy tính đến thời điểm phát hành báo cáo. Phòng Phân Tích Ngành và cổ phiếu chỉ sử dụng mà không thực hiện xác minh lại các thông tin này, do đó Phòng Phân Tích Ngành và cổ phiếu không đảm bảo về tính chính xác và đầy đủ của các thông tin này.

Các nhận định, khuyến nghị, so sánh trong bản báo cáo này được đưa ra dựa trên cơ sở phân tích chi tiết và cẩn trọng, theo đánh giá chủ quan của người lập là hợp lý tại thời điểm thực hiện báo cáo. Do đó các phân tích này có thể thay đổi trong tương lai theo tình hình biến động thực tế mà chúng tôi không có trách nhiệm tự động cập nhật liên tục, trừ trường hợp được yêu cầu chính thức từ Ban lãnh đạo Công ty hoặc ràng buộc trong các điều khoản điều kiện của hợp đồng kinh tế đã được công ty ký kết với các đối tác liên quan.

Báo cáo phân tích, định giá này nhằm mục đích tham khảo. Báo cáo phân tích này và các tài liệu đi kèm được lập bởi Phòng Phân Tích Ngành và cổ phiếu – CTCP Chứng Khoán OCBS, tất cả các quyền sở hữu trí tuệ liên quan đến báo cáo này đều thuộc sở hữu của CTCP Chứng khoán OCBS. Công ty nghiêm cấm mọi việc sử dụng, in ấn, sao chép, tái xuất bản toàn bộ hoặc từng phần bản Báo cáo này vì bất cứ mục đích gì mà không có sự chấp thuận của Công ty.

THÔNG TIN LIÊN HỆ

Công ty Cổ phần Chứng khoán OCBS

Tầng 26, Tòa nhà The Hallmark, Số 15 đường Trần Bạch Đằng, Phường An Khánh, Thành phố Hồ Chí Minh, Việt Nam

Điện thoại: (024) 7770 1212

Website: <https://ocbs.com.vn/>

Phòng phân tích

Email: research@ocbs.com.vn